

**Savonlinnan Puhelinosuuskunta SPY**  
Kotipaikka Savonlinna  
Nojanmaantie 20, 57210 Savonlinna  
Y-tunnus 0166910-1

## **SAVONLINNAN PUHELINOSUUSKUNTA SPY**

### **TASEKIRJA**

**01.01. - 31.12.2009**

Tasekirja on säilytettävä vähintään 31.12.2019 asti.  
Tilikauden tositeaineisto on säilytettävä vähintään 31.12.2015 asti.

Savonlinnan Puhelinosuuskunta SPY  
Kotipaikka Savonlinna  
Nojanmaantie 20, 57210 Savonlinna  
Y-tunnus 0166910-1

## Sisällysluettelo

	sivu
Hallituksen toimintakertomus	1 - 5
Konsernituloslaskelma	6
Konsernitase	7
Konsernin rahoituslaskelma	8
Emoyhtiön tuloslaskelma	9
Emoyhtiön tase	10
Emoyhtiön rahoituslaskelma	11
Tilinpäätöksen liitetiedot	12 - 17
Käytetyt tilikirjat	17
Tilinpäätöksen allekirjoitus	18
Tilinpäätösmerkintä	18
Tilintarkastuskertomus	19

22.3.2010

Luottamuksellinen

## SAVONLINNAN PUHELINOSUUSKUNTA SPY:N HALLITUKSEN TOIMINTAKERTOMUS TILIVUODESTA 2009

### Konsernirakenne

Savonlinnan Puhelinosuuskunta SPY (SPY-konserni) on konsernin emoyhtiö, joka omistaa 100 %:sti Blue Lake Communications Oy:n, joka puolestaan on Blue Lake Communications alakonsernin emoyhtiö. Alakonserniin kuuluvat emoyhtiön lisäksi BLC Wireless Oy, joka tuottaa mobiilietähallinta- ja –elinkaari palveluita, Lukkorengas Oy (15.6.2009 alkaen), joka on erikoistunut sähköiseen lukitus- ja turvatekniikkaan sekä kaksi kiinteistöosakeyhtiötä ja yksi asunto-osakeyhtiö.

### Toiminnan kehittyminen

Lamavuodesta huolimatta, Savonlinnan Puhelinosuuskunta SPY:n liiketoimintakonserni (BLC konserni) on voimakkaasti panostanut ja investoinut tulevaisuuteen vuoden 2009 aikana. BLC Wireless Oy:n mobiilietähallintapalveluiden liiketoiminta jatkoi voimakasta kasvuaan. Lukkorengas Oy:n myötä sekä lukitus- että turvaliiketoiminta ovat saaneet uutta synergiavoimaa siipiensä alle; yhtiö pystyi pitämään tulokuntonsa hyvänä läpi koko vuoden. Markkinoilla on havaittavissa monia positiivisia signaaleita, joiden uskotaan realisoituvan erityisesti vuoden 2011 aikana. Myös operaattoreille tarjottavien palveluiden osalta onnistuttiin hyvin, jota tuki Blue Lake Communications Oy:n tekemä, onnistunut liiketoimintakauppa vuoden 2009 alussa.

Vuonna 2009 aloitetut laajat tietojärjestelmien uudistushankkeet tulevat jatkossa parantamaan merkittävästi Blue Lake Communications Oy:n liiketoimintojen ohjattavuutta sekä tehostamaan niiden toimintaa. Nämä uudistushankkeet ovat sitoneet vuonna 2009 ja tulevat sitomaan vielä vuosina 2010-2011 merkittävästi yhtiön voimavaroja, mikä osaltaan on ollut syynä yhtiön väliaikaiseen kannattavuuden heikkenemiseen. Yleisestä talouden tilasta huolimatta, SPY-konsernin omavaraisuusaste on pysynyt korkealla, ollen 70,0 % vuoden 2009 päättyessä.

Vuoden 2009 laman vaikutukset näkyivät vahvimmin Blue Lake Communications Oy:n perinteisissä liiketoiminnoissa. Suurimman eron budjetoituun liikevaihtotavoitteeseen nähden aiheutti, lähinnä lamavuodesta johtuen, laitemyyntiliiketoiminnan volyymin romahdus. Laitemyyntiliiketoiminnan osalta jäätin budjetoidusta liikevaihdosta n. -33 % eli n. -0,9 M€.

Perinteisen lankapuhelinverkon tulot ovat odotetusti jatkaneet laskuaan kaikkialla Suomessa, niin myös Savonlinnan seutukunnalla. Yhtiö varautuikin kiinteän verkon liiketoiminnan muuttumiseen IP-pohjaiseksi lähivuosien aikana.

Vuoden 2009 heikentynyt operatiivinen tulos johti siihen, että erityisesti Blue Lake Communications Oy:n puolella jouduttiin sopeuttamaan toimintaa jo syksyllä 2009. Täysimääräisesti nämä tehdyt sopeuttamistoimenpiteet näkyvät yhtiön tuloksessa positiivisesti huhtikuusta 2010 alkaen.

Osuuskuntaan ei kirjaudu liikevaihtoa. Vuoden 2009 liikevoitto oli -84.961. Vuonna 2008 liikevoitto oli -98.241 ja vuonna 2007 -1.771. Vuoden 2009 tuloksen suurin kuluerä on ollut jäsenetukampanjaan liittyvät kulut.

22.3.2010

Luottamuksellinen

Konsernin taloudellista asemaa ja tulosta kuvaavat seuraavat tunnusluvut:

Konserni	2009	2008	2007
Liikevaihto M€	19,8	16,0	14,7
Liikevoitto M€	-0,8	1,0	2,2
Liikevoitto %:a liikevaihdosta	-4 %	6 %	15 %
Tilikauden tulos M€	0,6	0,2	0,6
Oman pääoman tuotto-%	3,2 %	0,9 %	9,6 %
Omavaraisuusaste (%)	70,0 %	72,7 %	70,5 %

Liikevaihto kasvoi n. 24 % vuonna 2009. Liikevaihtoa kasvatti kesäkuussa hankittu tytäryhtiö Lukkorengas Oy sekä BLC Wireless Oy:n edellisestä vuodesta kasvanut liikevaihto. Liikevoitto oli -0,8 M€ tappiollinen, mutta tilikauden tulos parani + 0,4 M€, päätyen +0,6 M€:oon.

Taulukossa vuoden 2007 liikevoitto oli 2,2 miljoonaa euroa, joka muodostui kokonaan kertaluonteisista käyttöomaisuuden myyntivoitoista.

Useista haasteista huolimatta, Savonlinnan Puhelinosuuskunta SPY:n ja sen liiketoimintakonsernin tulevaisuus näyttävät valoisilta.

BLC-liiketoimintakonserni on selkeästi kasvuyhtiö, joka pystyi kasvattamaan liikevaihtoaan n. 16 M€:sta n. 20 M€:oon vuoden 2009 aikana. Liikevaihdon kasvu tulee jatkumaan voimakkaana myös vuoden 2010 aikana. Vuosina 2010 ja 2011 konserni tulee erityisesti panostamaan liiketoimintojen kannattavuuteen sekä myyntirajapintaan.

#### Liiketoiminnan olennaiset muutokset tilikaudella ja sen jälkeen

Savonlinnan Puhelin Oy osti radioverkkoasennus-, käyttöönotto- ja ylläpitoliiketoiminnan MPY Palvelut Oy:ltä tammikuussa 2009.

Savonlinnan Puhelin Oy myi puhelinluetteloliiketoiminnan Fonecta Oy:lle tammikuussa 2009.

Winternet Oy sulautui Savonlinnan Puhelin Oy:öön 28.2.2009.

Savonlinnan Oopperajuhlat ja Savonlinnan Puhelin Oy tekivät merkittävän yhteistyösopimuksen keväällä 2009.

Blue Lake Communications eli BLC konserninimi ja valtakunnallinen markkinointinimi otettiin käyttöön 1.6.2009.

Sofor Wireless Oy:n nimi muuttuu BLC Wireless Oy:ksi 1.6.2009.

Savonlinnan Puhelin Oy osti Lukkorengas Oy:n koko osakekannan kesäkuussa 2009.

Kesällä 2009, Savonlinnan Puhelin Oy päättää tietohallintojärjestelmien kokonaisvaltaisesta uudistamisesta vuosien 2009-2011 aikana.

22.3.2010

Luottamuksellinen

BLC-konserni järjesti kaksipäiväisen hyvin onnistuneen Nightwish megatapahtuman elokuussa Olavinlinnassa.

Lokakuussa Savonlinnan Puhelin Oy myi verkon rakentamis- ja kuluttaja-asennusliiketoiminnat Voimatel Oy:lle.

Lokakuussa Savonlinnan Puhelin Oy sopeutti oman toimintansa laman aiheuttamiin muutoksiin.

Uudet BLC [www.blc.fi](http://www.blc.fi) sivut otettiin käyttöön 15.12.2009.

BLC-verkkokauppa käynnistyi 15.12.2009.

Savonlinnan Puhelin Oy:n nimi muuttuu Blue Lake Communications Oy:ksi 15.1.2010.

#### Osuuskunnan tarjoamat omistajajäsenedut ja –kampanjat vuonna 2009

Helmikuussa 7.2.2009 Sapko–Jukurit juhlaottelu.

Omistaja-asiakasviikko 25-30.5.2009 (erikoistarjouksia omistajajäsenille).

15 Euroa/osuus osuuspääomankoron maksaminen omistajajäsenille.

Kaksi joulukonserttia 12.12.2009.

Sapkon 80-vuotisjuhlaottelu Viron maajoukkuetta vastaan 19.12.2009.

#### Tulevaisuuden näkymät ja niihin liittyvät merkittävät riskit ja epävarmuustekijät

Useista haasteista huolimatta, Savonlinnan Puhelinosuuskunta SPY:n ja BLC-konsernin tulevaisuus näyttävät valoisilta.

Vuoden 2008 lopulla alkanut lama vaikutti konsernin tulokseen vuonna 2009 ja se tulee näkymään vielä vuoden 2010 tuloksessa ja liikevaihtotasossa.

Lamavuosien lisäksi, BLC konsernin voimakkaat panostukset ja investoinnit tulevaisuuteen näkyvät väliaikaisena tuloksen heikentymisenä vuosien 2009-2010 aikana, näkymät tulevaisuuteen vaikuttavat kuitenkin hyviltä.

Mobiilietähallintapalveluiden liiketoiminta jatkaa lähitulevaisuudessa voimakasta kasvuaan. Lukkorengas Oy:n ja BLC Turvaratkaisujen yhteinen taival on vasta alkanut, mutta hyviä tuloksia on nähtävillä jo nyt.

Blue Lake Communications Oy:n toimintaa on sopeutettu jo vuoden 2009 aikana ja toiminnan tehostuminen tulee jatkumaan muun muassa uusiutuvien tietojärjestelmien ja automatisointien avulla.

Lisäksi monia positiivisia signaaleita on havaittavissa markkinoilla ja asiakkaisissa. Monet investoinnit ja hankkeet, joita asiakkaat ja yritykset laittoivat jäihin vuosien 2008 ja 2009 aikana, ovat jälleen käynnistymässä. Rahoitus- ja pankkitoiminta on jälleen lähes normalisoitunut, joka osaltaan tulee parantamaan erityisesti asiakasyritysten toiminta- ja investointikykyä.

22.3.2010

Luottamuksellinen

Positiivisista tulevaisuudennäkymistä huolimatta on konsernilla ja sen henkilöstöllä myös useita vaativia haasteita edessään.

Itä-Suomen väestökehitys on ollut jo vuosia vähenevä ja se asettaa erityisiä vaatimuksia liiketoiminnan kehittämisen suhteen, erityisesti Itä-Suomen alueella. Tähän on vastattu muun muassa sillä, että konserni on laajentanut toimintaansa tietyillä liiketoimintasegmenteillä koko Suomen alueelle, josta hyvänä esimerkkinä on BLC Wireless Oy:n mobiilietähallintapalvelut.

Monilla liiketoiminta-alueilla on kilpailu kiristynyt, kuten esimerkiksi laajakaistaliiketoiminnoissa. Tämä asettaa monia tehostamisvaatimuksia liiketoiminnoille jatkossakin.

Kokonaisvaltainen tietojärjestelmien uudistaminen tulee sitomaan konsernin voimavaroja melkoisesti, mutta kun nämä hankkeet on viety onnistuneesti loppuun, niin niiden tuomat liiketoimintahyödyt konsernille ovat merkittäviä.

Savonlinnan Puhelinosuuskunta SPY:llä ja sen liiketoimintakonsernilla on kyky toimia menestyksellisesti erilaisten mahdollisuuksien ja uhkien maailmassa, tämän konserni on muun muassa varmistanut pitämällä omavaraisuusasteensa ja maksukykynsä korkealla tasolla. Konserni tulee jatkossakin käyttämään vahvaa tasettaan liiketoiminnan jatkuvaan kehittämiseen ja laajentamiseen.

#### Tutkimus- ja kehitystoiminta

Blue Lake Communications Oy ja BLC Wireless Oy ovat lisänneet tuotekehitystä jonkin verran, verrattuna aikaisempaan vähäiseen tasoon. Lisäksi konserni on ollut mukana useissa yliopistojen ja muiden yhteishankkeiden tuotekehityshankkeissa mm. Finnet-liitto ry:n kautta.

#### Henkilöstö

Osuuskunnalla ei ole palkattua henkilökuntaa. Konserniyhtiöiden henkilöstöön liittyvät tunnusluvut on esitetty seuraavassa taulukossa:

Konserni	2009	2008	2007
Keskimääräinen lukumäärä tilikaudella (hlöä)	150	118	106
Tilikauden palkat ja palkkiot (M€)	5,3	4,1	3,5

Koulutukseen käytettiin varoja noin yksi (1) prosentti liikevaihdosta.

#### Hallinto

Osuuskunnan varsinainen kokous oli 28.4.2009. Tilivuoden lopussa osuuskunnan hallituksen kokoonpano oli seuraava: Puheenjohtaja, toimitusjohtaja HHJ Lauri Auvinen ja jäsenet: toimitusjohtaja Visa Behm, myyntipäällikkö Leo Hämäläinen, toimitusjohtaja Jari Leskinen, talouspäällikkö Pekka Martikainen, rakennuspäällikkö Heikki Mäkäläinen, toimitusjohtaja Jari Suomalainen, toimitusjohtaja Jukka Tikka sekä yritysneuvoja Aino Österlund. Osuuskunnan hallituksen sihteerinä toimii hallintojohtaja Päivi Poutanen. Tilikauden aikana osuuskunnan hallituksessa on toiminut myös Erkki Pennanen (huhtikuuhun 2009 saakka). Hallitus on kokoontunut kertomusvuoden aikana 5 kertaa.

22.3.2010

Luottamuksellinen

Tilintarkastajana on toiminut KHT-yhteisö PricewaterhouseCoopers Oy vastuunalaisena tilintarkastajanaan Pekka Loikkanen KHT.

Savonlinnan Puhelinosuuskunta SPY:n ja BLC-konsernin toimitusjohtajana on toiminut Martti Volotinen 1.11.2007 alkaen.

## Yhtiön osuudet

Osuuskunnan osuuspääoma koostuu varsinaisista ja vapaaehtoisista osuuksista.

Tilivuonna 2009 varsinaisia ja vapaaehtoisia osuuksia oli 13.562 kappaletta ja vuonna 2008 13.562 kappaletta. Kaikilla varsinaisilla ja vapaaehtoisilla osuuksilla on yhtäläinen oikeus korkoon ja yhtiön varoihin.

Osuuskunnan lisäosuuspääoma koostuu lisäosuuksista, joilla ei ole äänioikeutta. Vuonna 2009 lisäosuuksia oli 79 kappaletta ja edellisenä vuonna 79 kappaletta. Lisäosuuksille voidaan maksaa korkoa osuuskunnan sääntöjen 11 §:n tarkoitettujen edellytysten täytyessä. Mahdollinen korko voi poiketa varsinaisille ja vapaaehtoisille osuuksille maksettavasta korosta. Lisäosuuteen ei liity muuta oikeutta osuuskunnan ylijäämään tai säästöön.

Tilivuonna 2009 jaettiin korkoa 15 euroa varsinaista, vapaaehtoista ja lisäosuutta kohti eli yhteensä 203.430 euroa.

## Vuosituloksen käyttö

Osuuskunnan jakokelpoinen oma pääoma on 3.772.549 euroa. Hallitus esittää, että osuuskunnan tilikauden voitosta 164.346 euroa ja edellisten tilikausien voitosta jaetaan osuuspääoman korkona 15 euroa/osuus eli yhteensä 203.430 euroa.

Savonlinnan Puhelinosuuskunta SPY  
Y-tunnus 0166910-1

**Konsernituloslaskelma (€)**

	1.1 - 31.12.2009	1.1 - 31.12.2008
<b>LIKEVAIHTO</b>	<b>19 775 810,19</b>	<b>15 967 284,13</b>
Liiketoiminnan muut tuotot	515 974,39	1 004 894,30
<b>Materiaalit ja palvelut</b>		
Aineet, tarvikkeet ja tavarat		
Ostot tilikauden aikana	-5 218 238,30	-2 887 359,81
Varastojen muutos	<u>16 398,71</u>	<u>36 684,36</u>
	-5 201 839,59	-2 850 675,45
Ulkopuoliset palvelut	-2 115 645,83	-2 318 898,09
<b>Henkilöstökulut</b>		
Palkat ja palkkiot	-5 314 433,05	-3 814 660,67
Henkilösivukulut		
Eläkekulut	-907 089,58	-606 129,65
Muut henkilösivukulut	<u>-382 208,96</u>	<u>-327 054,51</u>
	-1 289 298,54	-933 184,16
<b>Poistot ja arvonalentumiset</b>		
Suunnitelman mukaiset poistot	-2 554 925,45	-2 486 251,45
Liiketoiminnan muut kulut	-4 630 322,03	-3 532 090,58
<b>LIKEVOITTO (-TAPPIO)</b>	<b>-814 679,91</b>	<b>1 036 418,03</b>
<b>Rahoitustuotot ja kulut</b>		
Tuotot muista pysyvien vastaavien sijoituksista	23 563,95	29 071,00
Muut korko- ja rahoitustuotot	367 454,82	321 372,00
Arvonalentumiset vaihtuvien vastaavien rahoitusarvopapereista	472 066,68	-1 062 233,69
Korkokulut ja muut rahoituskulut	-135 748,75	-221 010,04
<b>VOITTO (TAPPIO) ENNEN SATUNNAISIA ERIÄ</b>	<b>-87 343,21</b>	<b>103 617,30</b>
<b>Satunnaiset erät</b>		
Satunnaiset tulot	1 106 744,41	
<b>VOITTO (TAPPIO) ENNEN TILINPÄÄTÖSSIIRTOJA JA VEROJA</b>	<b>1 019 401,20</b>	<b>103 617,30</b>
Tuloverot	-421 251,20	58 142,65
<b>TILIKAUDEN VOITTO</b>	<b>598 150,00</b>	<b>161 759,95</b>

Savonlinnan Puhelinosuuskunta SPY

Y-tunnus 0166910-1

Konsernitase (€)

VASTAAVAA	31.12.2009		31.12.2008	
<b>PYSYVÄT VASTAAVAT</b>				
<b>AINEETOMAT HYÖDYKKEET</b>				
Tuotekehitys	115 294,43		160 137,19	
Aineettomat oikeudet	700 558,38		545 755,84	
Liikearvo	323 884,62		284 081,69	
Konserniliikearvo	1 196 758,20		383 365,20	
Muut pitkävaikutteiset menot	287 782,55	<b>2 624 278,18</b>	<u>286 509,48</u>	<b>1 659 849,40</b>
<b>AINEELLISET HYÖDYKKEET</b>				
Maa- ja vesialueet	435 298,02		421 678,32	
Rakennukset ja rakennelmat	93 104,00		190 309,61	
Siirtokusto	7 585 233,72		7 855 805,99	
Päätelaitteet	25 511,16		39 620,53	
Koneet ja kalusto	2 535 538,54		1 721 797,43	
Ennakkomaksut ja keskener. hankinnat	168 321,31	<b>10 843 006,75</b>	<u>601 107,11</u>	<b>10 830 318,99</b>
<b>SIJOITUKSET</b>				
Muut osakkeet ja osuudet	1 348 108,43			<b>1 064 265,62</b>
Muut saamiset	<u>6 451,88</u>	<b>1 354 560,31</b>		
<b>VAIHTUVAT VASTAAVAT</b>				
<b>VAIHTO-OMAISUUS</b>				
Aineet ja tarvikkeet		<b>3 000 105,69</b>		<b>677 374,91</b>
<b>SAAMISET</b>				
<b>LYHYTAIKAISET</b>				
Myyntisaamiset	1 458 691,16		2 572 064,10	
Ennakkomaksut			3 353,96	
Muut saamiset	19 735,50			
Siirtosaamiset	<u>668 451,34</u>	<b>2 146 878,00</b>	874 307,74	<b>3 449 725,80</b>
<b>RAHOITUSARVOPAPERIT</b>				
Muut arvopaperit		<b>3 289 450,28</b>		<b>2 817 383,60</b>
<b>RAHAT JA PANKKISAAMISET</b>				
		<b><u>4 387 657,93</u></b>		<b><u>5 327 673,63</u></b>
<b>VASTAAVAA YHTEENSÄ</b>		<b><u>27 645 937,14</u></b>		<b><u>25 826 591,95</u></b>
<b>VASTATTAVAA</b>				
<b>31.12.2009</b>				
<b>31.12.2008</b>				
<b>OMA PÄÄOMA</b>				
Osuuspääoma	132 830,00		132 850,00	
Lisäosuuspääoma	2 790,00		2 790,00	
Irtisanotut osuusmaksut			30,00	
Ylikurssirahasto	1 432 213,19		1 432 213,19	
Vararahasto	83 018,32		73 630,72	
Liittymismaksurahasto	3 390 786,48		3 390 786,48	
Muut rahastot	3 089 561,48		3 089 561,48	
Edellisten tilikausien voitto/tappio	10 366 374,76		10 232 572,09	
Tilikauden voitto	<u>598 150,00</u>	<u>10 964 524,76</u>	<u>161 759,95</u>	<u>10 394 332,04</u>
		<b>19 095 724,23</b>		<b>18 516 193,91</b>
<b>VIERAS PÄÄOMA</b>				
<b>PITKÄAIKAINEN</b>				
Laskennalliset verovelat	1 189 070,28		1 446 702,02	
Pääomalainat	403 869,98		403 869,98	
Palautettavat tilaajamaksut	39 194,39		43 827,62	
Lainat rahoituslaitoksilta	2 505 299,00		2 283 000,00	
Eläkelainat	33 637,50		<u>168 187,78</u>	
Ostovelat	<u>11 459,90</u>	<b>4 182 531,05</b>		<b>4 345 587,40</b>
<b>LYHYTAIKAINEN</b>				
Lainat rahoituslaitoksilta	712 323,37		300 000,00	
Eläkelainat	134 550,28		223 269,43	
Saadut ennakot	367 831,57		374 186,49	
Ostovelat	1 468 383,74		701 682,03	
Muut velat	474 662,83		432 743,31	
Siirtovelat	<u>1 209 930,07</u>	<b><u>4 367 681,86</u></b>	<u>932 929,38</u>	<b><u>2 964 810,64</u></b>
<b>VASTATTAVAA YHTEENSÄ</b>		<b><u>27 645 937,14</u></b>		<b><u>25 826 591,95</u></b>

Savonlinnan Puhelinosuuskunta SPY

Y-tunnus 0166910-1

**Konsernin rahoituslaskelma (1000 €) 2009 2008**

Liiketoiminnan rahavirta:

Myyntistä saadut maksut	21 069	16 791
Liiketoiminnan muista tuotoista saadut maksut	467	156
Maksut liiketoiminnan kuluista	-17 460	-14 103
Liiketoiminnan rahavirta ennen rahoituseriä ja veroj	4 076	2 844
Maksetut korot ja maksut muista liiketoiminnan rahoituskuluista	-136	-1 283
Saadut korot liiketoiminnasta	367	321
Saadut osingot liiketoiminnasta	24	29
Maksetut välittömät verot	-356	-89
Rahavirta ennen satunnaisia eriä	3 975	1 822
Liiketoiminnan satunnaisista eristä johtuva rahavirta (netto)	1 107	
<b>Liiketoiminnan rahavirta (A)</b>	<b>5 082</b>	<b>1 822</b>

Investointien rahavirta:

Investoinnit aineellisiin ja aineettomiin hyödykkeisiin	-3 795	-3 249
Tytäryrityksen hankinta vähennettynä sen hank.hetken rahavaroilla	-2 414	
Aineellisten ja aineettomien hyödykkeiden luovutustulot	260	462
Investoinnit muihin sijoituksiin	-285	-609
Luovutustulot muista sijoituksista		3 262
<b>Investointien rahavirta (B)</b>	<b>-6 234</b>	<b>-135</b>

Rahoituksen rahavirta:

Maksullinen osakeanti		16
Rahastojen muutos		
Pitkäaikaisten lainojen nostot	929	
Pitkäaikaisten lainojen takaisinmaksut	-523	-91
Maksetut osingot ja muu voitonjako	-194	-341
<b>Rahoituksen rahavirta (C)</b>	<b>213</b>	<b>-416</b>

Rahavarojen muutos (A+B+C)

<b>lisäys(+)</b> / <b>vähennys (-)</b>	<b>-940</b>	<b>1 272</b>
Rahavarat tilikauden alussa	5 328	6 873
Rahavarat tilikauden lopussa	4 388	8 145

Savonlinnan Puhelinosuuskunta SPY

Y-tunnus 0166910-1

**Emoyhtiön tuloslaskelma (€)****1.1. - 31.12.2009****1.1. - 31.12.2008****LIKEVAIHTO**

Liiketoiminnan muut tuotot	46 403,35	27 340,80
----------------------------	-----------	-----------

**Materiaalit ja palvelut**

Ulkopuoliset palvelut		-10 372,03
-----------------------	--	------------

**Henkilöstökulut****Poistot ja arvonalentumiset**

Liiketoiminnan muut kulut	-131 364,21	-115 209,82
---------------------------	-------------	-------------

**LIIKEVOITTO (-TAPPIO)**

	<b>-84 960,86</b>	<b>-98 241,05</b>
--	-------------------	-------------------

**Rahoitustuotot ja kulut**

Tuotot osuuksista saman konsernin yrityksissä	242 000,00	286 000,00
---	------------	------------

Muut korko- ja rahoitustuotot	7 306,68	
-------------------------------	----------	--

Korkokulut ja muut rahoituskulut		-6,92
----------------------------------	--	-------

**VOITTO (TAPPIO) ENNEN TILINPÄÄTÖSSIIRTOJA JA VEROJA**

	<b>164 345,82</b>	<b>187 752,03</b>
--	-------------------	-------------------

**TILIKAUDEN VOITTO**

	<b>164 345,82</b>	<b>187 752,03</b>
--	-------------------	-------------------

Savonlinnan Puhelinosuuskunta SPY  
Y-tunnus 0166910-1  
**Emoyhtiön tase (€)**

<b>VASTAAVAA</b>	<b>31.12.2009</b>		<b>31.12.2008</b>	
<b>PYSYVÄT VASTAAVAT</b>				
<b>SIOITUKSET</b>				
Osuudet saman konsernin yrityksissä	9 148 306,70		9 148 306,70	
Muut osakkeet ja osuudet	279 021,72	<u>9 427 328,42</u>	<u>279 021,72</u>	<u>9 427 328,42</u>
<b>VAIHTUVAT VASTAAVAT</b>				
<b>SAAMISET</b>				
Ennakkomaksut			2 432,00	
Saamiset saman konsernin yrityksiltä			<u>17 992,12</u>	<u>20 424,12</u>
<b>RAHAT JA PANKKISAAMISET</b>		<b>72 871,76</b>		<b>79 316,15</b>
<b>VASTAAVAA YHTEENSÄ</b>		<b><u>9 500 200,18</u></b>		<b><u>9 527 068,69</u></b>
<b>VASTATTAVAA</b>	<b>31.12.2009</b>		<b>31.12.2008</b>	
<b>OMA PÄÄOMA</b>				
Osuuspääoma		132 830,00		132 850,00
Lisäosuuspääoma		2 790,00		2 790,00
Irtisanotut osuusmaksut				30,00
Ylikurssirahasto		1 432 213,19		1 432 213,19
Vararahasto		83 018,32		73 630,72
Liittymismaksurahasto		3 390 786,48		3 390 786,48
Muut rahastot		2 525 458,79		2 525 458,79
Edellisten tilikausien voitto/tappio	1 090 961,60		1 116 027,17	
Tilikauden voitto	<u>164 345,82</u>	<u>1 255 307,42</u>	<u>187 752,03</u>	<u>8 861 538,38</u>
<b>VIERAS PÄÄOMA</b>				
<b>LYHYTAIKAINEN</b>				
Velat saman konsernin yrityksille		658 146,80		641 419,32
Muut velat		<u>19 649,18</u>	<u>677 795,98</u>	<u>24 110,99</u>
Siirotvelat				665 530,31
<b>VASTATTAVAA YHTEENSÄ</b>		<b><u>9 500 200,18</u></b>		<b><u>9 527 068,69</u></b>

Savonlinnan Puhelinosuuskunta SPY

Y-tunnus 0166910-1

**Emoyrityksen rahoituslaskelma (1000 €)** **2009** **2008**

Liiketoiminnan rahavirta:

Myynnistä saadut maksut	20	6
Liiketoiminnan muista tuotoista saadut maksut	46	27
Maksut liiketoiminnan kuluista	-131	-133
Liiketoiminnan rahavirta ennen rahoituseriä ja veroja	-65	-100
Maksetut korot ja maksut muista liiketoiminnan rahoituskuluista		
Saadut korot liiketoiminnasta	7	
Saadut osingot liiketoiminnasta	242	286
Maksetut välittömät verot	0	0
Rahavirta ennen satunnaisia eriä	185	186
<b>Liiketoiminnan rahavirta (A)</b>	<b>185</b>	<b>186</b>

Rahoituksen rahavirta:

Maksullinen osakeanti		
Vararahastoon siirto		16
Lyhytaikaisten lainojen nostot	17	
Lyhytaikaisten lainojen takaisinmaksut		111
Maksetut osingot ja muu voitonjako	-208	-246
<b>Rahoituksen rahavirta (C)</b>	<b>-191</b>	<b>-118</b>

Rahavarojen muutos (A+B+C)

lisäys(+) / vähennys (-) **-6** **68**

Rahavarat tilikauden alussa 79 12

Rahavarat tilikauden lopussa 73 79

## Konsernitilinpäätöksen liitetiedot

### TILINPÄÄTÖKSEN LAATIMISPERIAATTEET

#### 1. Konsernia koskevat liitetiedot

Konsernitilinpäätöksessä ovat mukana seuraavat konserniyhtiöt: Savonlinnan Puhelinosuuskunta SPY (emo), kotipaikka Savonlinna ja tytäryhtiö Blue Lake Communications Oy -al konserni, kotipaikka Savonlinna. Alakonsernin muodostavat emoyhtiö Blue Lake Communications Oy ja sen kaikki tytäryhtiöt Asunto-osakeyhtiö Savonlinnan Lemminkäisenkatu 1, Kiinteistöosakeyhtiö Savonlinnan Kiekkotie 7, Kiinteistöosakeyhtiö Kerimäen Puruvedentie 41, Winternet Oy (fuusio 28.2.2009), Kerimäki, BLC Wireless Oy, Kauhava sekä Lukkorengas Oy, Joensuu (1.7.2009 alkaen). Alakonsernista on laadittu myös oma konsernitilinpäätös.

Savonlinnan Puhelinosuuskunta SPY konsernin konserni- ja alakonsernitilinpäätökset on saatavissa konsernin pääkonttorista, joka sijaitsee osoitteessa Nojanmaantie 20 57210 Savonlinna.

#### 2. Konsernitilinpäätöksen laajuus

Tilinpäätös on konsernin yhdeksännen tilikauden 1.1. – 31.12.2009 tilinpäätös. Blue Lake Communications Oy:n tytäryhtiö Winternet Oy on fuusioitu emoyhtiöön 28.2.2009 ja 15.6.2009 hankittu Lukkorengas Oy on laskettu alakonsernitilinpäätökseen mukaan 1.7.2009 alkaen.

Konsernin sisäiset liiketapahtumat, sisäiset katteet, sisäiset saamiset ja velat sekä sisäinen voitonjako on eliminoitu. Konsernitilinpäätös on laadittu hankintamenomenetelmällä. Tytäryhtiöiden hankintamenon ja hankittua osuutta vastaavan oman pääoman ero on esitetty konserniliikearvona joka poistetaan 5 vuodessa.

#### 3. Liiketoiminnan muut tuotot

Liiketoiminnan muihin tuottoihin on kirjattu huoneistojen ja kiinteistöjen vuokratuotot sekä käyttöomaisuuden myyntivoitot.

#### 4. Satunnaiset erät

Satunnaisiin eriin on tilikaudella kirjattu liiketoimintakaupasta saatu myyntivoitto.

#### 5. Vaihto-omaisuuden arvostus

Vaihto-omaisuus on arvostettu keskimääräiseen hankintahintaan tai sitä alhaisempaan todennäköiseen jälleenhankintahintaan.

#### 6. Pysyvien vastaavien arvostus ja poistot

Aineettomat ja aineelliset hyödykkeet on merkitty taseeseen hankintamenoon vähennettynä suunnitelman mukaisilla poistoilla. Suunnitelman mukaiset poistot on laskettu tasapoistoina aineettomien ja aineellisten hyödykkeiden taloudellisen pitoajan perusteella. Itse valmistettu ja rakennettu käyttöomaisuus on arvostettu muuttuviin välittömiin menoihin.

Pysyvien vastaavien sijoitukset on arvostettu hankintamenoonsa.

Suunnitelman mukaiset poistot ovat:

Aineettomat oikeudet	5 vuotta
Liikearvo	5 vuotta
Konserniliikearvo	5 vuotta
Muut pitkävaikutteiset menot	5 – 30 vuotta
Rakennukset ja rakennelmat	25 vuotta
Siirtoverkosto	5 – 12 vuotta
Päätelaitteet	3 – 5 vuotta
Koneet ja kalusto	5 vuotta

#### 7. Rahoitusarvopapereiden arvostus

Rahoitusarvopaperit on arvostettu hankintahintaan tai tilinpäätöspäivän todennäköiseen alempaan luovustushintaan.



Taseen liitetiedot (€)	Konserni		Emo	
	2009	2008	2009	2008
<b>Konserniliikearvo</b>				
Hankintameno 1.1.	484 465,86	60 507,95		
Lisäys 1.1. - 31.12.	1 011 429,07	423 957,91		
Hankintameno 31.12.	1 495 894,93	484 465,86		
Kertyneet poistot 1.1.	101 100,66	27 163,18		
Tilikauden poisto	198 036,08	73 937,48		
Kertyneet poistot 31.12.	299 136,74	101 100,66		
<b>Kirjanpitoarvo 31.12.</b>	<b>1 196 758,19</b>	<b>383 365,20</b>		
<b>Muut pitkävaikutteiset menot</b>				
Hankintameno 1.1.	1 378 220,59	1 136 885,01		
Lisäys 1.1. - 31.12.	50 212,24	241 335,58		
Hankintameno 31.12.	1 428 432,83	1 378 220,59		
Kertyneet poistot 1.1.	1 091 711,11	1 061 181,78		
Tilikauden poisto	48 939,17	30 529,33		
Kertyneet poistot 31.12.	1 140 650,28	1 091 711,11		
<b>Kirjanpitoarvo 31.12.</b>	<b>287 782,55</b>	<b>286 509,48</b>		
<b>Maa-alueet</b>				
Hankintameno 1.1.	421 678,32	404 576,90		
Lisäys 1.1. -31.12.	15 011,90	17 101,42		
Vähennys 1.1. -31.12.	-1 392,20			
Hankintameno 31.12.	435 298,02	421 678,32		
<b>Kirjanpitoarvo 31.12.</b>	<b>435 298,02</b>	<b>421 678,32</b>		
<b>Rakennukset ja rakennelmat</b>				
Hankintameno 1.1.	1 401 712,12	1 398 224,76		
Lisäys 1.1. - 31.12.	20 789,12	3 487,36		
Vähennys 1.1. -31.12.	-5 541,96	0,00		
Siirrot erien välillä	-100 430,47			
Hankintameno 31.12.	1 316 528,81	1 401 712,12		
Kertyneet poistot 1.1.	1 212 641,67	1 087 211,67		
Vähennysten kertyneet poistot	-3 012,40			
Tilikauden poisto	13 795,55	124 190,84		
Kertyneet poistot 31.12.	1 223 424,82	1 211 402,51		
<b>Kirjanpitoarvo 31.12.</b>	<b>93 103,99</b>	<b>190 309,61</b>		
<b>Siirtoverkosto</b>				
Hankintameno 1.1.	26 679 362,92	25 544 956,69		
Lisäys 1.1. - 31.12.	877 116,27	1 523 483,53		
Vähennys 1.1. - 31.12.	-132 729,85	-389 077,30		
Siirto erien välillä	440 586,20			
Hankintameno 31.12.	27 864 335,54	26 679 362,92		
Kertyneet poistot 1.1.	18 823 556,90	17 125 769,10		
Vähennysten kertyneet poistot	-12 038,06			
Tilikauden poisto	1 467 582,98	1 697 787,80		
Kertyneet poistot 31.12.	20 279 101,82	18 823 556,90		
<b>Kirjanpitoarvo 31.12.</b>	<b>7 585 233,72</b>	<b>7 855 806,02</b>		

Taseen liitetiedot (€)	Konserni		Emo	
	2009	2008	2009	2008
<b>Pääteiaitteet</b>				
Hankintameno 1.1.	2 095 585,61	2 069 216,52		
Lisäys 1.1. - 31.12.		26 369,09		
Hankintameno 31.12.	2 095 585,61	2 095 585,61		
Kertyneet poistot 1.1.	2 055 965,08	2 022 845,80		
Tilikauden poisto	14 109,37	33 119,28		
Kertyneet poistot 31.12.	2 070 074,45	2 055 965,08		
<b>Kirjanpitoarvo 31.12.</b>	<b>25 511,16</b>	<b>39 620,53</b>		
<b>Koneet ja kalusto</b>				
Hankintameno 1.1.	4 753 626,07	4 181 961,12		
Lisäys 1.1. - 31.12.	451 672,33	572 531,21		
Vähennys 1.1. - 31.12.	-166 609,37	-866,26		
Siirrot erien välissä	1 022 863,58	0,00		
Hankintameno 31.12.	6 061 552,61	4 753 626,07		
Kertyneet poistot 1.1.	3 185 954,16	2 657 520,70		
Vähennysten kertyneet poistot	-137 626,82			
Tilikauden poisto	477 686,73	374 307,94		
Kertyneet poistot 31.12.	3 526 014,07	3 031 828,64		
<b>Kirjanpitoarvo 31.12.</b>	<b>2 535 538,54</b>	<b>1 721 797,43</b>		
<b>Ennakkomaksut ja keskeneräiset hankinnat</b>				
Hankintameno 1.1.	601 107,11	891 166,76		
Lisäys 1.1. - 31.12.	930 212,42			
Vähennys 1.1. - 31.12.	-1 362 998,22	-290 059,65		
Hankintameno 31.12.	168 321,31	601 107,11		
<b>Kirjanpitoarvo 31.12.</b>	<b>168 321,31</b>	<b>601 107,11</b>		
<b>Osuudet saman konsernin yrityksissä</b>				
Hankintameno 1.1.			9 148 306,70	9 148 306,70
Hankintameno 31.12.			9 148 306,70	9 148 306,70
<b>Kirjanpitoarvo 31.12.</b>			<b>9 148 306,70</b>	<b>9 148 306,70</b>
<b>Osakkeet ja osuudet</b>				
Hankintameno 1.1.	1 064 265,62	2 914 598,32	279 021,72	297 336,10
Lisäys 1.1. - 31.12.	291 162,81	609 287,70		
Vähennys 1.1. - 31.12.	-7 320,00	-2 459 620,40		-18 314,38
Hankintameno 31.12.	1 348 108,43	1 064 265,62	279 021,72	279 021,72
<b>Kirjanpitoarvo 31.12.</b>	<b>1 348 108,43</b>	<b>1 064 265,62</b>	<b>279 021,72</b>	<b>279 021,72</b>
<b>12. Rahoitusarvopaperit</b>				
Markkina-arvo 31.12.	3 289 450,28	2 660 146,60		
Kirjanpitoarvo 31.12. ennen arvonalennusta	2 817 383,60	3 722 380,29		
Arvonalennus	472 066,68	-1 062 233,69		
<b>Kirjanpitoarvo 31.12.</b>	<b>3 289 450,28</b>	<b>2 817 383,60</b>		
Laskennallinen verosaaminen	153 443,42	276 180,76		

Taseen liitetiedot (€)	Konserni		Emo	
	2009	2008	2009	2008
<b>13. Konsernin ja emoyrityksen omistusosuudet</b>				
<b>Konserniyritykset</b>	Konsernin omistusosuus	Konsernin omistusosuus	Emoyrityksen omistusosuus	Emoyrityksen omistusosuus
Blue Lake Communications Oy, Savonlinna	100 %	100 %	100 %	100 %
<b>14. Oma pääoma</b>				
Osuuspääoma 1.1.	132 880,00	132 880,00	132 880,00	132 880,00
Vähennys 1.1. - 31.12.	-50,00	0,00	-50,00	0,00
<b>Osuuspääoma 31.12.</b>	<b>132 830,00</b>	<b>132 880,00</b>	<b>132 830,00</b>	<b>132 880,00</b>
Lisäosuuspääoma 1.1.	2 790,00	2 790,00	2 790,00	2 790,00
<b>Lisäosuuspääoma 31.12.</b>	<b>2 790,00</b>	<b>2 790,00</b>	<b>2 790,00</b>	<b>2 790,00</b>
Irtisanotut osuismaksut 1.1.		30,00		30,00
<b>Irtisanotut osuismaksut 31.12.</b>		<b>30,00</b>		<b>30,00</b>
Ylikurssirahasto 1.1.	1 432 213,19	1 432 213,19	1 432 213,19	1 432 213,19
<b>Ylikurssirahasto 31.12.</b>	<b>1 432 213,19</b>	<b>1 432 213,19</b>	<b>1 432 213,19</b>	<b>1 432 213,19</b>
Vararahasto 1.1.	73 630,72	57 217,57	73 630,72	57 217,57
Lisäys 1.1. - 31.12.	9 387,60	16 413,15	9 387,60	16 413,15
<b>Vararahasto 31.12.</b>	<b>83 018,32</b>	<b>73 630,72</b>	<b>83 018,32</b>	<b>73 630,72</b>
Liittymismaksurahasto 1.1.	3 390 786,48	3 390 786,48	3 390 786,48	3 390 786,48
<b>Liittymismaksurahasto 31.12.</b>	<b>3 390 786,48</b>	<b>3 390 786,48</b>	<b>3 390 786,48</b>	<b>3 390 786,48</b>
<b>Sidottu oma pääoma 31.12.</b>	<b>5 041 637,99</b>	<b>5 032 330,39</b>	<b>5 041 637,99</b>	<b>5 032 330,39</b>
Muut rahastot 1.1.	3 089 561,48	3 089 561,48	2 525 458,79	2 525 458,79
<b>Muut rahastot 31.12.</b>	<b>3 089 561,48</b>	<b>3 089 561,48</b>	<b>2 525 458,79</b>	<b>2 525 458,79</b>
Voitto edellisiltä tilikausilta 1.1.	10 394 332,04	5 969 768,80	1 303 779,20	1 363 028,32
Siirto vararahastoon	-9 387,60	-16 413,15	-9 387,60	-16 413,15
Konserniyhtiöiden omistuksessa olevat osuudet		-26 406,28		
Edellisen tilikauden virheiden oikaisut	184 860,32	4 536 210,72		
Osuuspääoman koron maksu	-203 430,00	-230 588,00	-203 430,00	-230 588,00
<b>Voitto edellisiltä tilikausilta 31.12.</b>	<b>10 366 374,76</b>	<b>10 232 572,09</b>	<b>1 090 961,60</b>	<b>1 116 027,17</b>
<b>Tilikauden voitto</b>	<b>598 150,00</b>	<b>161 759,95</b>	<b>164 345,82</b>	<b>187 752,03</b>
Vapaa oma pääoma 31.12.	14 054 086,24	13 483 893,52	3 780 766,21	3 829 237,99
<b>Oma pääoma yhteensä 31.12.</b>	<b>19 095 724,23</b>	<b>18 516 193,91</b>	<b>8 822 404,20</b>	<b>8 861 568,38</b>
<b>Laskelma voitonjakokelpoisista varoista</b>				
Edellisten tilikausien voitto			1 090 961,60	1 116 027,17
Tilikauden voitto			164 345,82	187 752,03
Muut rahastot			2 525 458,79	2 525 458,79
Varaus vararahastosiiirtoon			-8 217,29	-9 387,60
<b>Voitonjakokelpoiset varat 31.12.</b>			<b>3 772 548,92</b>	<b>3 819 850,39</b>
<b>15. Velat, jotka erääntyvät myöhemmin kuin viiden vuoden kuluttua</b>				
<b>Rahalaitoslainat</b>	<b>777 500,00</b>	<b>750 000,00</b>		
<b>16. Velat samaan konserniin kuuluville yrityksille</b>				
Muut velat			658 146,80	641 419,32
<b>Kirjanpitoarvo 31.12.</b>			<b>658 146,80</b>	<b>641 419,32</b>


Muut liitetiedot (€)	Konserni		Emo	
	2009	2008	2009	2008
<b>17. Annetut vakuudet, vastuusitoumukset ja muut vastuut</b>				
Velat, joiden vakuudeksi annettu kiinnityksiä kiinteistöihin				
Omasta velasta				
Luottolimiitti	800 000,00			
Eläkelainat	168 187,78	614 726,71		
Annetut vakuudet	1 521 717,78	1 521 717,78		
<b>Kiinteistökiinnitykset yhteensä</b>	<b>1 521 717,78</b>	<b>1 521 717,78</b>		
Velat, joiden vakuudeksi annettu yritysikiinnitys				
Omasta velasta				
Rahoituslaitoslainat	3 127 323,37	2 550 000,00		
Annetut vakuudet	4 223 145,00	3 000 000,00		
<b>Yrityskiinnitykset yhteensä</b>	<b>4 223 145,00</b>	<b>3 000 000,00</b>		
<b>Muut annetut vakuudet</b>				
Vuokra- ja takuuvakuudet	10 469,50			
Pantatut pankkisaamiset	35 823,93			
Annetut yritysikiinnitykset	84 000,00			
<b>Yhteensä</b>	<b>130 293,43</b>			
Samaan konserniin kuuluvien yritysten puolesta annetut vakuudet ja takaukset				
<b>Annetut takaukset</b>	<b>100 000,00</b>			
<b>Leasingvuokravastuut yhteensä</b>				
Seuraavalla tilikaudella maksettavat määrät	221 753,01			
Myöhemmin maksettavat	154 998,41			
<b>Yhteensä</b>	<b>376 751,42</b>	<b>45 282,35</b>		
<b>Ei-purettavissa olevat vuokravastuut</b>				
Seuraavalla tilikaudella maksettavat	107 735,45			
Myöhemmin maksettavat	1 045 455,95			
<b>Yhteensä</b>	<b>1 153 191,40</b>			
Maksettavat määrät sisältävät arvonlisäveron				
<b>18. Tilintarkastajien palkkiot</b>				
Tilintarkastus	28 647,85	17 470,52	1 299,30	1 600,00
Muut palvelut	3 765,10	3 075,40	1 317,60	
Veroneuvonta	3 200,00	2 055,00		
<b>Yhteensä</b>	<b>35 612,95</b>	<b>22 600,92</b>	<b>2 616,90</b>	<b>1 600,00</b>
<b>19. Luettelo kirjanpito- ja tosittien lajeista sekä säilytystavoista</b>				
- päivä- ja pääkirja			sähköisinä tallenteina	
- ostoreskontratositteet			paperilla	
- myyntireskontratositteet			paperilla	
- pankkitositteet	tositelaji 10		paperilla	
- ostolaskut	tositelaji 30		sähköisinä tallenteina	
- myyntilaskut			sähköisinä tallenteina	
- muistiotositteet	tositelaji 40		paperilla	
- palkkakirjanpito tosittineen			paperilla	

Savonlinnan Puhelinosuuskunta SPY  
Y-tunnus 0166910-1

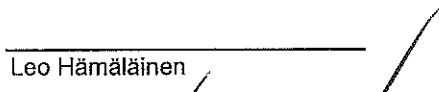
**Tilinpäätöksen allekirjoitus**


Savonlinnassa 23. päivänä maaliskuuta 2010

**Savonlinnan Puhelinosuuskunta SPY**


  
Lauri Auvinen


  
Visa Behni


  
Leo Härmäläinen


  
Jari Leskinen

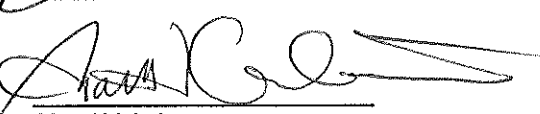
  
Pekka Martikainen

  
Heikki Mäkäläinen

  
Jari Suomalainen

  
Jukka Tikka

  
Aino Österlund

  
Martti Volotinen  
toimitusjohtaja

**Tilinpäätösmerkkinä**

Suoritetusta tilintarkastuksesta on tänään annettu kertomus.

Savonlinnassa 29. päivänä maaliskuuta 2010

**PricewaterhouseCoopers Oy**  
KHT-yhteisö

  
Pekka Loikkanen  
KHT

## TILINTARKASTUSKERTOMUS

Savonlinnan Puhelinosuuskunta SPY:n jäsenille

Olemme tarkastaneet Savonlinnan Puhelinosuuskunta SPY:n kirjanpidon, tilinpäätöksen, toimintakertomuksen ja hallinnon tilikaudelta 1.1.–31.12.2009. Tilinpäätös sisältää sekä konsernin että emo-osuuskunnan taseen, tuloslaskelman, rahoituslaskelman ja liitetiedot.

### Hallituksen ja toimitusjohtajan vastuu

Hallitus ja toimitusjohtaja vastaavat tilinpäätöksen ja toimintakertomuksen laatimisesta ja siitä, että ne antavat oikeat ja riittävät tiedot Suomessa voimassa olevien tilinpäätöksen ja toimintakertomuksen laatimista koskevien säännösten ja määräysten mukaisesti. Hallitus vastaa kirjanpidon ja varainhoidon valvonnan asianmukaisesta järjestämisestä ja toimitusjohtaja siitä, että kirjanpito on lain mukainen ja että varainhoito on luotettavalla tavalla järjestetty.

### Tilintarkastajan velvollisuudet

Tilintarkastajan tulee suorittaa tilintarkastus Suomessa noudatettavan hyvän tilintarkastustavan mukaisesti ja sen perusteella antaa lausunto tilinpäätöksestä, konsernitiilinpäätöksestä ja toimintakertomuksesta. Hyvä tilintarkastustapa edellyttää ammatteettisten periaatteiden noudattamista ja tilintarkastuksen suunnittelua ja suorittamista siten, että saadaan kohtuullinen varmuus siitä, että tilinpäätöksessä tai toimintakertomuksessa ei ole olennaisia virheellisyyksiä ja että emo-osuuskunnan hallituksen jäsenet ja toimitusjohtaja ovat toimineet osuuskuntalain mukaisesti.

Tilintarkastustoimenpiteillä tulisi varmistua tilinpäätöksen ja toimintakertomuksen lukujen ja muiden tietojen oikeellisuudesta. Toimenpiteiden valinta perustuu tilintarkastajan harkintaan ja arvioihin riskeistä, että tilinpäätöksessä tai toimintakertomuksessa on väärinkäytöksestä tai virheestä johtuva olennainen virheellisyys. Tarvittavia tarkastustoimenpiteitä suunniteltaessa arvioidaan myös tilinpäätöksen ja toimintakertomuksen laadintaan ja esittämiseen liittyvää sisäistä valvontaa. Lisäksi arvioidaan tilinpäätöksen ja toimintakertomuksen yleistä esittämistapaa, tilinpäätöksen laatimisperiaatteita sekä johdon tilinpäätöksen laadinnassa soveltamia arvioita.

Tilintarkastus on toteutettu Suomessa noudatettavan hyvän tilintarkastustavan mukaisesti. Käsityksemme mukaan olemme suorittaneet tarpeellisen määrän tarkoitukseen soveltuvia tarkastustoimenpiteitä lausuntoamme varten.

### Lausunto

Lausuntonamme esitämme, että tilinpäätös ja toimintakertomus antavat Suomessa voimassa olevien tilinpäätöksen ja toimintakertomuksen laatimista koskevien säännösten ja määräysten mukaisesti oikeat ja riittävät tiedot konsernin sekä emo-osuuskunnan toiminnan tuloksesta ja taloudellisesta asemasta. Toimintakertomuksen ja tilinpäätöksen tiedot ovat ristiriidattomia.

Savonlinnassa 29. päivänä maaliskuuta 2010

**PricewaterhouseCoopers Oy**  
KHT-yhteisö

  
Pekka Loikkanen  
KHT