

**SAVONLINNAN PUHELINOSUUSKUNTA SPY**

**TASEKIRJA**

**01.01. - 31.12.2006**



26.2.2007

R. Tuomela

Luottamuksellinen

## HALLITUKSEN TOIMINTAKERTOMUS VUODELTA 2006

Toiminnan kehittyminen Kertomusvuosi oli neljäs vuosi osuuskunnan toiminnassa.

Osuuskunta ei harjoittanut varsinaista liiketoimintaa. Osuuskunta on Savonlinnan Puhelinosuuskunta SPY konsernin emoyhtiö, joka omistaa Savonlinnan Puhelin Oy:n osakkeista 100 %.

Osuuskunnan omistamat Kiinteistö Oy Possentorneissa sijainneen asunnon osakkeet myytiin kertomusvuoden aikana. Muut kyseisen kiinteistöyhtiön osakkeet jäivät edelleen osuuskunnan omistukseen.

Osuuskunnan liikevaihto oli 0,0 M euroa ja konsernin 14,8 M euroa. Vuotta aiemmin konsernin liikevaihto oli 13,0 M euroa. Konsernin liikevaihdon kasvu oli 13,8 %. Osuuskunnan liikevoitto oli 0,05 M euroa ja konsernin liikevoitto oli 3,0 M euroa. Osuuskunnan tilikauden tulos oli 258.950,79 euroa ja konsernin 1.506.250,40 euroa.

Liiketoiminnan oleelliset muutokset tilikaudella ja sen jälkeen

Osuuskunnan liiketoiminnassa ei ole tapahtunut olennaisia muutoksia tilikaudella eikä sen jälkeen.

Tulevaisuuden näkymät Osuuskunta jatkaa toimintaansa konsernin emoyhtiönä entiseen tapaan.

Muutokset konsernirakenteessa

Savonlinnan Puhelin Oy alakonserniin on kertomusvuoden marraskuun alusta lukien liitetty Winternet Oy, jonka osakkeiden määräänemmistön omistaa Savonlinnan Puhelin Oy.

Henkilökunta Osuuskunnalla ei ole palkattua henkilökuntaa.

Hallinto Varsinainen osuuskunnan kokous pidettiin 6.4.2006. Kokouksen jälkeen hallituksen kokoonpano oli seuraava: Puheenjohtaja, maanviljelijä Erkki Pennanen; varapuheenjohtaja, toimitusjohtaja Jussi Runko; jäsenet, toimitusjohtaja Lauri Auvinen, myyntipäällikkö Leo Hämäläinen, toimitusjohtaja Hannu Häyrinen, toimitusjohtaja Jari Leskinen, talouspäällikkö Pekka Martikainen, rakennuspäällikkö Heikki Mäkäläinen ja toimitusjohtaja Jukka Tikka. Hallituksen sihteerinä on toiminut talouspäällikkö Päivi Nousiainen. Hallitus on kokoontunut kertomusvuoden aikana neljä (4) kertaa.



26.2.2007

R. Tuomela

Luottamuksellinen

Varsinaisessa osuuskunnan kokouksessa päätettiin jakaa osuuspääomalle korkoa 16 euroa kutakin osuutta, vapaaehtoista osuutta ja lisäosuutta kohden.

Tilintarkastajina ovat toimineet KHT-yhteisö PricewaterhouseCoopers Oy vastuunalaisena tilintarkastajanaan Seppo Väisänen KHT sekä Elina Hämäläinen KHT, JHTT. Varatilintarkastajana on toiminut Pekka Loikkanen KHT.

Osuuskunnan toimitusjohtajana on ollut Reijo Tuomela. Toimitusjohtajan lisäksi johtoryhmään ovat kuuluneet yksikönpäällikkö Mika Hämynen, talouspäällikkö Päivi Nousiainen ja yksikönpäällikkö Ritva Partanen.

#### Hallituksen ehdotus voittovarojen käytöstä

Hallitus ehdottaa, että tilikauden voitosta 258.950,79 euroa siirretään vararahastoon 12.947,54 euroa ja loput tilikauden voitosta siirretään osuuskunnan voitonjakokelpoisiin varoihin. Tällöin voitonjakokelpoiset varat olisivat yhteensä 3.885.832,05 euroa. Lisäksi hallitus ehdottaa, että voitonjakokelpoisista varoista maksetaan osuuspääoman korkoa 24 euroa kutakin osuutta, vapaaehtoista osuutta ja lisäosuutta kohden.

## **Savonlinnan Puhelinosuuskunta SPY**

Kotipaikka Savonlinna  
Osoite PL 17  
57101 Savonlinna  
Y-tunnus 0166910-1

### Sisällysluettelo

	sivu
Hallituksen toimintakertomus	1 - 2
Konsernituloslaskelma	3
Konsernitase	4
Konsernin rahoituslaskelma	5
Emon tuloslaskelma	6
Emon tase	7
Emon rahoituslaskelma	8
Tilinpäätöksen liitetiedot	9 - 13
Käytetyt tilikirjat	13
Tilinpäätöksen allekirjoitus	14
Tilintarkastusmerkintä	15
Tilintarkastuskertomus	16

Konsernituloslaskelma 1.1. - 31.12.2006 (€)	1.1 - 31.12.2006	1.1 - 31.12.2005
<b>MYYNTITUOTOT</b>	<b>15 675 053,25</b>	<b>14 274 029,51</b>
Myynnin oikaisuerät	902 755,55	1 234 859,88
<b>LIKEVAIHTO</b>	<b>14 772 297,70</b>	<b>13 039 169,63</b>
<b>Liiketoiminnan muut tuotot</b>	<b>1 499 564,92</b>	<b>101 060,57</b>
<b>Materiaalit ja palvelut</b>		
Aineet, tarvikkeet ja tavarat		
Ostot tilikauden aikana	-2 321 161,52	-1 669 940,49
Varastojen muutos	<u>17 468,16</u>	<u>-20 926,22</u>
	-2 303 693,36	-1 690 866,71
Ulkopuoliset palvelut	-1 945 024,29	-1 774 513,38
<b>Henkilöstökulut</b>		
Palkat ja palkkiot	-2 963 802,96	-2 766 284,31
Henkilösivukulut		
Eläkekulut	-530 879,18	-539 940,06
Muut henkilösivukulut	<u>-311 602,97</u>	<u>-290 585,93</u>
	-842 482,15	-830 525,99
<b>Poistot ja arvonalentumiset</b>		
Suunnitelman mukaiset poistot	-2 625 631,53	-2 598 168,89
<b>Liiketoiminnan muut kulut</b>	<b>-2 590 620,02</b>	<b>-2 282 681,41</b>
<b>LIKEVOITTO (-TAPPIO)</b>	<b>3 000 608,31</b>	<b>1 197 189,51</b>
<b>Rahoitustuotot ja kulut</b>		
Tuotot muista pysyvien vastaavien sijoituksista	9 111,95	6 359,19
Muut korko- ja rahoitustuotot	71 590,99	50 061,85
Korkokulut ja muut rahoituskulut	-69 645,98	-58 527,40
<b>VOITTO (TAPPIO) ENNEN TILINPÄÄTÖSSIIRTOJA JA VEROJA</b>	<b>3 011 665,27</b>	<b>1 195 083,15</b>
<b>Tilinpäätössiirrot</b>		
Poistoeron muutos	-946 185,00	-324 665,96
<b>Tuloverot</b>	<b>-567 794,71</b>	<b>-216 610,93</b>
<b>Vähemmistöosuus</b>	<b>8 564,84</b>	
<b>TILIKAUDEN VOITTO</b>	<b>1 506 250,40</b>	<b>653 806,26</b>

Konsernitase 31.12.2006 (€)		31.12.2006		31.12.2005	
VASTAAVAA					
<b>PYSYVÄT VASTAAVAT</b>					
AINEETTOMAT HYÖDYKKEET					
Aineettomat oikeudet	252 858,64		213 722,25		
Liikearvo	79 243,84		107 243,84		
Konserniliikearvo	45 446,36		11 840,00		
Muut pitkävaikutteiset menot	<u>75 479,73</u>	453 028,57	<u>140 092,32</u>	472 898,41	
AINEELLISET HYÖDYKKEET					
Maa- ja vesialueet	387 627,15		384 996,82		
Rakennukset ja rakennelmat	427 071,55		427 264,70		
Siirtoverkosto	9 661 846,90		10 870 750,83		
Päätelaitteet	152 011,22		274 053,26		
Koneet ja kalusto	1 169 408,12		1 067 097,27		
Ennakkomaksut ja keskeneräiset hankinnat	<u>78 154,83</u>	11 876 119,77	<u>3 828,71</u>	13 027 991,59	
SIJOITUKSET					
Muut osakkeet ja osuudet	<u>4 829 012,48</u>	<u>4 829 012,48</u>	<u>2 580 440,69</u>	<u>2 580 440,69</u>	16 081 330,69
<b>VAIHTUVAT VASTAAVAT</b>					
VAIHTO-OMAIUUUS					
Aineet ja tarvikkeet	<u>460 585,52</u>	460 585,52	<u>443 117,36</u>	443 117,36	
SAAMISET					
PITKÄAIKAISET					
Myyntisaamiset	<u>2 970 074,40</u>	2 970 074,40	<u>0,00</u>	0,00	
LYHYTAIKAISET					
Myyntisaamiset	1 959 265,26		1 274 216,75		
Siirtosaamiset	<u>152 627,79</u>	2 111 893,05	<u>340 721,30</u>	1 614 938,05	
RAHAT JA PANKKISAAMISET		<u>2 401 236,99</u>	<u>7 943 789,96</u>	<u>1 767 387,39</u>	<u>3 825 442,80</u>
<b>VASTAAVAA YHTEENSÄ</b>		<b><u>25 101 950,78</u></b>	<b><u>25 101 950,78</u></b>	<b><u>19 906 773,49</u></b>	<b><u>19 906 773,49</u></b>
<b>VASTATTAVAA</b>		<b>31.12.2006</b>		<b>31.12.2005</b>	
<b>OMA PÄÄOMA</b>					
Osuuspääoma	132 880,00		132 880,00		
Lisäosuuspääoma	2 790,00		2 790,00		
Ylikurssirahasto	1 432 213,19		1 432 213,19		
Vararahasto	44 270,03		28 131,33		
Liittymismaksurahasto	3 390 786,48		3 390 786,48		
Muut rahastot	3 089 561,48		3 089 561,48		
Edellisten tilikausien voitto/tappio	3 185 885,60		2 765 290,04		
Tilikauden voitto	<u>1 506 250,40</u>	<u>4 692 136,00</u>	<u>653 806,26</u>	<u>3 419 096,30</u>	11 495 458,78
<b>VÄHEMMISTÖOSUUS</b>					
Vähemmistöosuus	<u>6 089,09</u>	6 089,09	<u>0,00</u>	0,00	
<b>TILINPÄÄTÖSSIIRTOJEN KERTYMÄ</b>					
Poistoero		<u>6 071 713,79</u>			5 125 528,79
<b>VIERAS PÄÄOMA</b>					
PITKÄAIKAINEN					
Palautettavat tilaajamaksut	44 644,32		46 095,76		
Lainat rahoituslaitoksilta	1 800 000,00		50 000,00		
Eläkelainat	<u>614 726,18</u>	<u>2 459 370,50</u>	<u>837 996,67</u>	<u>934 092,43</u>	
LYHYTAIKAINEN					
Lainat rahoituslaitoksilta	250 000,00		100 000,00		
Eläkelainat	223 270,73		223 269,74		
Saadut ennakot	288 018,70		313 342,70		
Ostovelat	1 154 979,76		629 873,89		
Muut velat	941 119,71		378 441,86		
Siirtovelat	<u>922 751,32</u>	<u>3 780 140,22</u>	<u>706 765,30</u>	<u>2 351 693,49</u>	
<b>VASTATTAVAA YHTEENSÄ</b>		<b><u>25 101 950,78</u></b>	<b><u>25 101 950,78</u></b>	<b><u>19 906 773,49</u></b>	<b><u>19 906 773,49</u></b>

Konsernirahoituslaskelma (1000 €)	2006	2005
Liiketoiminnan rahavirta:		
Myynnistä saadut maksut	11 280	12 920
Liiketoiminnan muista tuotoista saadut maksut	110	59
Maksut liiketoiminnan kuluista	-9 359	-9 297
Liiketoiminnan rahavirta ennen rahoituseriä ja vero	2 031	3 682
Maksetut korot ja maksut muista liiketoiminnan rahoituskuluista	-70	-59
Saadut korot liiketoiminnasta	72	50
Saadut osingot liiketoiminnasta	9	6
Maksetut välittömät verot	-568	-217
<b>Liiketoiminnan rahavirta (A)</b>	<b>1 474</b>	<b>3 463</b>
Investointien rahavirta:		
Investoinnit aineellisiin ja aineettomiin hyödykkeisiin	-2 574	-2 299
Aineellisten ja aineettomien hyödykkeiden luovutustulot	2 447	44
Investoinnit muihin sijoituksiin	-2 341	-8
Luovutustulot muista sijoituksista	156	0
<b>Investointien rahavirta (B)</b>	<b>-2 313</b>	<b>-2 263</b>
Rahoituksen rahavirta:		
Rahastojen muutos	16	23
Pitkäaikaisten lainojen nostot	2 000	0
Pitkäaikaisten lainojen takaisinmaksut	-325	-358
Maksetut osingot ja muu voitonjako	-233	-341
Vähemmistöosuuden muutokset hankinnan vuoksi	15	0
<b>Rahoituksen rahavirta (C)</b>	<b>1 473</b>	<b>-676</b>
<b>Rahavarojen muutos (A+B+C)</b>		
<b>lisäys(+)</b> / vähennys (-)	<b>634</b>	<b>524</b>
Rahavarat tilikauden alussa	1 767	1 243
Rahavarat tilikauden lopussa	2 401	1 767

Emoyrityksen tuloslaskelma 1.1. - 31.12.2006	1.1. - 31.12.2006	1.1. - 31.12.2005
<b>LIKEVAIHTO</b>	<b>0,00</b>	<b>0,00</b>
Liiketoiminnan muut tuotot	88 274,77	24 827,74
Liiketoiminnan muut kulut	-35 435,86	-34 926,15
<b>LIKEVOITTO (-TAPPIO)</b>	<b>52 838,91</b>	<b>-10 098,41</b>
<b>Rahoitustuotot ja kulut</b>		
Tuotot osuuksista saman konsernin yrityksissä	220 000,00	330 000,00
Muut korko- ja rahoitustuotot	0,00	336,55
Korkokulut ja muut rahoituskulut	-150,00	0,00
<b>VOITTO (TAPPIO) ENNEN TILINPÄÄTÖSSIIRTOJA JA VEROJA</b>	<b>272 688,91</b>	<b>320 238,14</b>
Tuloverot	-13 738,12	2 535,89
<b>TILIKAUDEN VOITTO</b>	<b>258 950,79</b>	<b>322 774,03</b>

Emoyrityksen tase 31.12.2006 (€)					
VASTAAVAA			31.12.2006	31.12.2005	
<b>PYSYVÄT VASTAAVAT</b>					
SIJOITUKSET					
Osuudet saman konsernin yrityksissä	9 148 306,70			9 148 306,70	
Muut osakkeet ja osuudet	279 021,72	<u>9 427 328,42</u>	<u>9 427 328,42</u>	297 336,10	<u>9 445 642,80</u>
<b>VAIHTUVAT VASTAAVAT</b>					
SAAMISET					
Siirtosaamiset		<u>9 837,33</u>	<u>9 837,33</u>	<u>7 088,46</u>	<u>7 088,46</u>
RAHAT JA PANKKISAAMISET	106 846,98		<u>106 846,98</u>	<u>25 592,83</u>	<u>25 592,83</u>
<b>VASTAAVAA YHTEENSÄ</b>			<b><u>9 544 012,73</u></b>		<b><u>9 478 324,09</u></b>
VASTATTAVAA			31.12.2006	31.12.2005	
<b>OMA PÄÄOMA</b>					
Osuuspääoma		132 880,00		132 880,00	
Lisäosuuspääoma		2 790,00		2 790,00	
Ylikurssirahasto		1 432 213,19		1 432 213,19	
Vararahasto		44 270,03		28 131,33	
Liittymismaksurahasto		3 390 786,48		3 390 786,48	
Muut rahastot		2 525 458,79		2 525 458,79	
Edellisten tilikausien voitto/tappio	1 114 370,01			1 024 806,68	
Tilikauden voitto	<u>258 950,79</u>	<u>1 373 320,80</u>	<u>8 901 719,29</u>	<u>322 774,03</u>	<u>1 347 580,71</u>
<b>VIERAS PÄÄOMA</b>					
LYHYTAIKAINEN					
Lainat rahoituslaitoksilta		0,00		0,00	
Ostovelat		13 113,73		0,00	
Velat saman konsernin yrityksille		586 465,59		586 329,59	
Muut velat		28 976,00		32 154,00	
Siirtovelat		13 738,12	<u>642 293,44</u>	<u>0,00</u>	<u>618 483,59</u>
<b>VASTATTAVAA YHTEENSÄ</b>			<b><u>9 544 012,73</u></b>		<b><u>9 478 324,09</u></b>

Emoyrityksen rahoituslaskelma (1000 €)	2006	2005
Liiketoiminnan rahavirta:		
Myyntistä saadut maksut	-3	1
Liiketoiminnan muista tuotoista saadut maksut	27	25
Maksut liiketoiminnan kuluista	-9	-35
Liiketoiminnan rahavirta ennen rahoituseriä ja veroja	15	-9
Maksetut korot ja maksut muista liiketoiminnan rahoituskuluista	0	0
Saadut korot liiketoiminnasta	0	0
Saadut osingot liiketoiminnasta	220	330
Maksetut välittömät verot	-14	3
<b>Liiketoiminnan rahavirta (A)</b>	<b>221</b>	<b>324</b>
Investointien rahavirta:		
Luovutustulot muista sijoituksista	80	0
<b>Investointien rahavirta (B)</b>	<b>80</b>	<b>0</b>
Rahoituksen rahavirta:		
Vararahastoon siirto	16	15
Lyhytaikaisten lainojen takaisinmaksut	0	17
Maksetut osingot ja muu voitonjako	-236	-360
<b>Rahoituksen rahavirta (C)</b>	<b>-220</b>	<b>-328</b>
<b>Rahavarojen muutos (A+B+C)</b>		
<b>lisäys(+)/ vähennys (-)</b>	<b>81</b>	<b>-4</b>
Rahavarat tilikauden alussa	26	30
Rahavarat tilikauden lopussa	107	26

## Konsernitilinpäätöksen liitetiedot

### Tilinpäätöksen laatimisperiaatteet

#### 1. Tilinpäätöksen laajuus

Konsernitilinpäätöksessä ovat mukana seuraavat konserniyhtiöt: Savonlinnan Puhelinosuuskunta SPY (entinen Savonlinnan Puhelinyhdistys) (emo), kotipaikka Savonlinna ja tytäryhtiö Savonlinnan Puhelin Oy -konserni, kotipaikka Savonlinna. Alakonsernin muodostavat emoyhtiö Savonlinnan Puhelin Oy ja tytäryhtiöt Asunto-osakeyhtiö Savonlinnan Lemminkäisenkatu 1, Kiinteistöosakeyhtiö Savonlinnan Kiekkotie 7, Kiinteistöosakeyhtiö Kerimäen Puruvedentie 41 sekä Winternet Oy, Kerimäki. Alakonsernista on laadittu myös oma konsernitilinpäätös.

Tilinpäätös on konsernin kuudennen tilikauden 1.1. – 31.12.2006 tilinpäätös. Savonlinnan Puhelin Oy:n tytäryhtiö Winternet Oy on laskettu alakonsernitilinpäätökseen mukaan 1.11.2006 alkaen.

Konsernin sisäiset liiketapahtumat, sisäiset katteet, sisäiset saamiset ja velat sekä sisäinen voitonjako on eliminoitu. Konsernitilinpäätös on laadittu hankintamenomenetelmällä. Tytäryhtiöiden osakkeista maksettu oman pääoman ylittävä hinta on esitetty konsernin liikearvona, joka poistetaan 5 vuodessa.

#### 2. Tilinpäätöksen vertailukelpoisuus

Tilinpäätöksen tiedot ovat vertailukelpoisia edellisen tilikauden tietojen kanssa. Taseen tiedot on päivitetty vastaamaan nykyistä esittämistapaa.

#### 3. Liikevaihto ja liiketoiminnan tuotot

Liiketoiminnan muihin tuottoihin on kirjattu huoneistojen ja kiinteistöjen vuokratuotot sekä käyttöomaisuuden myyntivoitot.

#### 4. Satunnaiset erät

Tilikaudella ei ole kirjattu satunnaisia eriä.

#### 5. Vaihto- ja rahoitusomaisuuden arvostus

Vaihto-omaisuus on arvostettu keskimääräiseen hankintahintaan tai sitä alhaisempaan todennäköiseen jälleenhankintahintaan. Rahoitusarvopaperit on arvostettu hankintahintaan tai tilinpäätöspäivän todennäköiseen alempaan luovutushintaan. Sijoitusrahastosijoitusten myyntivoitot ja –tappiot on kirjattu realisointitilikauden tulokseen.

#### 6. Käyttöomaisuuden arvostus ja poistot

Käyttöomaisuus on aktivoitu välittömään hankintamenuon. Suunnitelman mukaiset poistot on laskettu tasapoistoina käyttöomaisuuden taloudellisen pitoajan perusteella. Itse valmistettu ja rakennettu käyttöomaisuus on arvostettu muuttuviin välittömiin menoihin.

Suunnitelman mukaiset poistot ovat:

Aineettomat oikeudet	5 vuotta
Liikearvo	5 vuotta
Konserniliikearvo	5 vuotta
Muut pitkävaikutteiset menot	5 – 30 vuotta
Rakennukset ja rakennelmat	25 vuotta
Siirtoverkosto	5 – 12 vuotta
Päätelaitteet	3 – 5 vuotta
Koneet ja kalusto	5 vuotta

#### 7. Sijoitusten arvostus

Muiden osakkeiden ja osuuksien arvostuksessa ei ole muutosta edelliseen vuoteen.

Tuloslaskelman liitetiedot (€)	Konserni		Emo	
	2006	2005	2006	2005
<b>8. Henkilöstökulut</b>				
Palkat ja palkkiot	3 216 961,42	3 072 566,70	0,00	0,00
Eläkekulut	530 879,18	539 940,06	0,00	0,00
Muut henkilösivukulut	311 602,97	290 585,93	0,00	0,00
Yhteensä	4 059 443,57	3 903 092,69	0,00	0,00
Aktivoitu tilikauden investointeihin	-253 158,46	-306 282,39	0,00	0,00
<b>Henkilöstökulut yhteensä</b>	<b>3 806 285,11</b>	<b>3 596 810,30</b>	<b>0,00</b>	<b>0,00</b>
Johdon palkat ja palkkiot				
Toimitusjohtaja ja hallintoelimet	107 675,71	104 729,14	0,00	0,00
Yhtiön palveluksessa oli henkilöstöä tilikauden aikana keskimäärin	97	98	0	0
<b>9. Poistot</b>				
Aineettomat oikeudet	57 028,79	47 796,45	0,00	0,00
Liikearvo	28 000,00	28 000,00	0,00	0,00
Konserniliikearvo	12 101,59	2 960,00	0,00	0,00
Muut pitkävaikutteiset menot	69 612,59	73 294,34	0,00	0,00
Rakennukset ja rakennelmat	123 686,82	102 369,76	0,00	0,00
Siirtoverkosto	1 925 428,99	1 907 027,13	0,00	0,00
Päätelaitteet	133 504,33	163 848,45	0,00	0,00
Koneet ja kalusto	276 268,42	272 872,76	0,00	0,00
<b>Poistot yhteensä</b>	<b>2 625 631,53</b>	<b>2 598 168,89</b>	<b>0,00</b>	<b>0,00</b>
<b>10. Poistoeron muutos</b>				
Aineettomat oikeudet	196 700,12	20 858,86	0,00	0,00
Muut pitkävaikutteiset menot	31 920,44	1 855,23	0,00	0,00
Rakennukset ja rakennelmat	3 185,42	166 844,91	0,00	0,00
Siirtoverkosto	716 723,52	70 597,90	0,00	0,00
Päätelaitteet	-39 850,61	-5 795,24	0,00	0,00
Koneet ja kalusto	37 506,11	70 304,30	0,00	0,00
<b>Poistoero yhteensä</b>	<b>946 185,00</b>	<b>324 665,96</b>	<b>0,00</b>	<b>0,00</b>
<b>Kokonaispoisto</b>	<b>3 571 816,53</b>	<b>2 922 834,85</b>	<b>0,00</b>	<b>0,00</b>

Taseen liitetiedot (€)	Konserni		Emo	
	2006	2005	2006	2005
<b>11. Pysyvät vastaavat</b>				
<b>Aineettomat oikeudet</b>				
Hankintameno 1.1.	368 927,31	464 873,05	0,00	0,00
Siirto muihin pitkävaikutteisiin menoihin 1.1. - 31.12.	0,00	-257 248,53	0,00	0,00
Lisäys 1.1. - 31.12.	96 165,18	161 302,79	0,00	0,00
Hankintameno 31.12.	465 092,49	368 927,31	0,00	0,00
Kertyneet poistot 1.1.	155 205,06	107 408,61	0,00	0,00
Tilikauden poisto	57 028,79	47 796,45	0,00	0,00
Kertyneet poistot 31.12.	212 233,85	155 205,06	0,00	0,00
<b>Kirjanpitoarvo 31.12.</b>	<b>252 858,64</b>	<b>213 722,25</b>	<b>0,00</b>	<b>0,00</b>
<b>Liikearvo</b>				
Hankintameno 1.1.	140 000,00	140 000,00	0,00	0,00
Hankintameno 31.12.	140 000,00	140 000,00	0,00	0,00
Kertyneet poistot 1.1.	32 756,16	4 756,16	0,00	0,00
Tilikauden poisto	28 000,00	28 000,00	0,00	0,00
Kertyneet poistot 31.12.	60 756,16	32 756,16	0,00	0,00
<b>Kirjanpitoarvo 31.12.</b>	<b>79 243,84</b>	<b>107 243,84</b>	<b>0,00</b>	<b>0,00</b>

Taseen liitetiedot (€)	Konserni 2006	2005	Emo 2006	2005
<b>Konserniliikearvo</b>				
Hankintameno 1.1.	14 800,00	0,00	0,00	0,00
Lisäys 1.1. - 31.12.	45 707,95	14 800,00	0,00	0,00
Hankintameno 31.12.	60 507,95	14 800,00	0,00	0,00
Kertyneet poistot 1.1.	2 960,00	0,00	0,00	0,00
Tilikauden poisto	12 101,59	2 960,00	0,00	0,00
Kertyneet poistot 31.12.	15 061,59	2 960,00	0,00	0,00
<b>Kirjanpitoarvo 31.12.</b>	<b>45 446,36</b>	<b>11 840,00</b>	<b>0,00</b>	<b>0,00</b>
<b>Muut pitkävaikutteiset menot</b>				
Hankintameno 1.1.	1 114 236,61	949 902,17	0,00	0,00
Siirto aineettomista oikeuksista 1.1. - 31.12.	0,00	257 248,53	0,00	0,00
Siirto maa-alueisiin 1.1. - 31.12.	0,00	-121 098,09	0,00	0,00
Lisäys 1.1. - 31.12.	5 000,00	28 184,00	0,00	0,00
Hankintameno 31.12.	1 119 236,61	1 114 236,61	0,00	0,00
Kertyneet poistot 1.1.	974 144,29	900 849,95	0,00	0,00
Tilikauden poisto	69 612,59	73 294,34	0,00	0,00
Kertyneet poistot 31.12.	1 043 756,88	974 144,29	0,00	0,00
<b>Kirjanpitoarvo 31.12.</b>	<b>75 479,73</b>	<b>140 092,32</b>	<b>0,00</b>	<b>0,00</b>
<b>Maa-alueet</b>				
Hankintameno 1.1.	384 996,82	259 272,55	0,00	0,00
Siirto muista pitkävaikutteisista menoista 1.1. - 31.12.	0,00	121 098,09	0,00	0,00
Lisäys 1.1. -31.12.	2 630,33	5 501,96	0,00	0,00
Vähennys 1.1. -31.12.	0,00	-875,78	0,00	0,00
Hankintameno 31.12.	387 627,15	384 996,82	0,00	0,00
<b>Kirjanpitoarvo 31.12.</b>	<b>387 627,15</b>	<b>384 996,82</b>	<b>0,00</b>	<b>0,00</b>
<b>Rakennukset ja rakennelmat</b>				
Hankintameno 1.1.	1 328 783,31	1 254 364,83	0,00	0,00
Lisäys 1.1. - 31.12.	123 493,67	75 346,34	0,00	0,00
Vähennys 1.1. -31.12.	0,00	-927,86	0,00	0,00
Hankintameno 31.12.	1 452 276,98	1 328 783,31	0,00	0,00
Kertyneet poistot 1.1.	901 518,61	799 148,85	0,00	0,00
Tilikauden poisto	123 686,82	102 369,76	0,00	0,00
Kertyneet poistot 31.12.	1 025 205,43	901 518,61	0,00	0,00
<b>Kirjanpitoarvo 31.12.</b>	<b>427 071,55</b>	<b>427 264,70</b>	<b>0,00</b>	<b>0,00</b>
<b>Siirtoverkosto</b>				
Hankintameno 1.1.	27 421 718,68	25 398 679,05	0,00	0,00
Lisäys 1.1. - 31.12.	1 817 317,78	2 023 039,63	0,00	0,00
Vähennys 1.1. - 31.12.	-2 260 643,45	0,00	0,00	0,00
Hankintameno 31.12.	26 978 393,01	27 421 718,68	0,00	0,00
Kertyneet poistot 1.1.	16 550 967,85	14 643 940,72	0,00	0,00
Vähennysten kertyneet poistot	-1 159 850,73	0,00	0,00	0,00
Tilikauden poisto	1 925 428,99	1 907 027,13	0,00	0,00
Kertyneet poistot 31.12.	17 316 546,11	16 550 967,85	0,00	0,00
<b>Kirjanpitoarvo 31.12.</b>	<b>9 661 846,90</b>	<b>10 870 750,83</b>	<b>0,00</b>	<b>0,00</b>

Taseen liitetiedot (€)	Konserni 2006	2005	Emo 2006	2005
<b>Päätelaitteet</b>				
Hankintameno 1.1.	2 320 249,29	2 307 422,44	0,00	0,00
Lisäys 1.1. - 31.12.	11 462,29	13 608,04	0,00	0,00
Vähennys 1.1. - 31.12.	0,00	-781,19	0,00	0,00
Hankintameno 31.12.	2 331 711,58	2 320 249,29	0,00	0,00
Kertyneet poistot 1.1.	2 046 196,03	1 882 347,58	0,00	0,00
Tilikauden poisto	133 504,33	163 848,45	0,00	0,00
Kertyneet poistot 31.12.	2 179 700,36	2 046 196,03	0,00	0,00
<b>Kirjanpitoarvo 31.12.</b>	<b>152 011,22</b>	<b>274 053,26</b>	<b>0,00</b>	<b>0,00</b>
<b>Koneet ja kalusto</b>				
Hankintameno 1.1.	3 960 403,07	3 657 009,30	0,00	0,00
Lisäys 1.1. - 31.12.	398 250,53	303 393,77	0,00	0,00
Vähennys 1.1. - 31.12.	-200 745,76	0,00	0,00	0,00
Hankintameno 31.12.	4 157 907,84	3 960 403,07	0,00	0,00
Kertyneet poistot 1.1.	2 893 305,81	2 620 433,05	0,00	0,00
Vähennysten kertyneet poistot	-181 074,50	0,00	0,00	0,00
Tilikauden poisto	276 268,42	272 872,76	0,00	0,00
Kertyneet poistot 31.12.	2 988 499,73	2 893 305,81	0,00	0,00
<b>Kirjanpitoarvo 31.12.</b>	<b>1 169 408,12</b>	<b>1 067 097,27</b>	<b>0,00</b>	<b>0,00</b>
<b>Ennakkomaksut ja keskeneräiset hankinnat</b>				
Hankintameno 1.1.	3 828,71	329 248,72	0,00	0,00
Lisäys 1.1. - 31.12.	78 154,83	3 828,71	0,00	0,00
Vähennys 1.1. - 31.12.	-3 828,71	-329 248,72	0,00	0,00
Hankintameno 31.12.	78 154,83	3 828,71	0,00	0,00
<b>Kirjanpitoarvo 31.12.</b>	<b>78 154,83</b>	<b>3 828,71</b>	<b>0,00</b>	<b>0,00</b>
<b>Osuudet saman konsernin yrityksissä</b>				
Hankintameno 1.1.	0,00	0,00	9 148 306,70	9 148 306,70
Hankintameno 31.12.	0,00	0,00	9 148 306,70	9 148 306,70
<b>Kirjanpitoarvo 31.12.</b>	<b>0,00</b>	<b>0,00</b>	<b>9 148 306,70</b>	<b>9 148 306,70</b>
<b>Osakkeet ja osuudet</b>				
Hankintameno 1.1.	2 580 440,69	2 572 719,09	297 336,10	297 336,10
Lisäys 1.1. - 31.12.	2 339 909,30	7 721,60	0,00	0,00
Vähennys 1.1. - 31.12.	-91 337,51	0,00	-18 314,38	0,00
Hankintameno 31.12.	4 829 012,48	2 580 440,69	279 021,72	297 336,10
<b>Kirjanpitoarvo 31.12.</b>	<b>4 829 012,48</b>	<b>2 580 440,69</b>	<b>279 021,72</b>	<b>297 336,10</b>
<b>12. Konsernin ja emoyrityksen omistusosuudet</b>				
<b>Konserniyritykset</b>	Konsernin omistusosuus	Konsernin omistusosuus	Emoyrityksen omistusosuus	Emoyrityksen omistusosuus
Savonlinnan Puhelin Oy, Savonlinna	100 %	100 %	100 %	100 %
<b>13. Oma pääoma</b>				
Osuuspääoma 1.1.	132 880,00	132 880,00	132 880,00	132 880,00
Siirto ylikurssirahastosta 1.1. - 31.12.	0,00	0,00	0,00	0,00
<b>Osuuspääoma 31.12.</b>	<b>132 880,00</b>	<b>132 880,00</b>	<b>132 880,00</b>	<b>132 880,00</b>
Lisäosuuspääoma 1.1.	2 790,00	2 790,00	2 790,00	2 790,00
<b>Lisäosuuspääoma 31.12.</b>	<b>2 790,00</b>	<b>2 790,00</b>	<b>2 790,00</b>	<b>2 790,00</b>

Taseen liitetiedot (€)	Konserni		Emo	
	2006	2005	2006	2005
Ylikurssirahasto 1.1.	1 432 213,19	1 432 213,19	1 432 213,19	1 432 213,19
Siirto osuuspääomaan 1.1. - 31.12.	0,00	0,00	0,00	0,00
<b>Ylikurssirahasto 31.12.</b>	<b>1 432 213,19</b>	<b>1 432 213,19</b>	<b>1 432 213,19</b>	<b>1 432 213,19</b>
Vararahasto 1.1.	28 131,33	13 011,09	28 131,33	13 011,09
Lisäys 1.1. - 31.12.	16 138,70	15 120,24	16 138,70	15 120,24
<b>Vararahasto 31.12.</b>	<b>44 270,03</b>	<b>28 131,33</b>	<b>44 270,03</b>	<b>28 131,33</b>
Liittymismaksurahasto 1.1.	3 390 786,48	3 390 786,48	3 390 786,48	3 390 786,48
<b>Liittymismaksurahasto 31.12.</b>	<b>3 390 786,48</b>	<b>3 390 786,48</b>	<b>3 390 786,48</b>	<b>3 390 786,48</b>
Muut rahastot 1.1.	3 089 561,48	3 081 857,01	2 525 458,79	2 525 458,79
Lisäys 1.1. - 31.12.	0,00	7 704,47	0,00	0,00
<b>Muut rahastot 31.12.</b>	<b>3 089 561,48</b>	<b>3 089 561,48</b>	<b>2 525 458,79</b>	<b>2 525 458,79</b>
Voitto edellisiltä tilikausilta 1.1.	3 419 096,30	2 998 500,74	1 347 580,71	1 258 017,38
Siirto vararahastoon	-16 138,70	-15 120,24	-16 138,70	-15 120,24
Osuuspääoman koron maksu	-217 072,00	-218 090,46	-217 072,00	-218 090,46
<b>Voitto edellisiltä tilikausilta 31.12.</b>	<b>3 185 885,60</b>	<b>2 765 290,04</b>	<b>1 114 370,01</b>	<b>1 024 806,68</b>
<b>Tilikauden voitto</b>	<b>1 506 250,40</b>	<b>653 806,26</b>	<b>258 950,79</b>	<b>322 774,03</b>
<b>Oma pääoma yhteensä 31.12.</b>	<b>12 784 637,18</b>	<b>11 495 458,78</b>	<b>8 901 719,29</b>	<b>8 859 840,50</b>
<b>Laskelma voitonjakokelpoisista varoista</b>				
Edellisten tilikausien voitto	3 185 885,60	2 765 290,04	1 114 370,01	1 024 806,68
Tilikauden voitto	1 506 250,40	653 806,26	258 950,79	322 774,03
Muut rahastot	3 089 561,48	3 089 561,48	2 525 458,79	2 525 458,79
Varaus vararahastosiiirtoon	-12 947,54	-16 138,70	-12 947,54	-16 138,70
<b>Voitonjakokelpoiset varat 31.12.</b>	<b>7 768 749,94</b>	<b>6 492 519,08</b>	<b>3 885 832,05</b>	<b>3 856 900,80</b>

#### 14. Velat, jotka erääntyvät myöhemmin kuin viiden vuoden kuluttua

<b>Rahalaitoslainat</b>	<b>1 100 000,00</b>	<b>33 637,57</b>	<b>0,00</b>	<b>0,00</b>
-------------------------	---------------------	------------------	-------------	-------------

Muut liitetiedot (€)	Konserni		Emo	
	2006	2005	2006	2005

#### 15. Annetut vakuudet, vastuusitoumukset ja muut vastuut

Velat, joiden vakuudeksi annettu kiinnityksiä kiinteistöihin

Omasta velasta				
Rahalaitoslainat	50 000,00	150 000,00	0,00	0,00
Eläkelainat	837 996,91	1 061 266,41	0,00	0,00
Annetut vakuudet	1 336 898,98	1 336 900,18	0,00	0,00
<b>Kiinteistökiinnitykset yhteensä</b>	<b>1 336 898,98</b>	<b>1 336 900,18</b>	<b>0,00</b>	<b>0,00</b>

Velat, joiden vakuudeksi annettu yritysikiinnitys

Omasta velasta				
Rahoituslaitoslainat	2 000 000,00	0,00	0,00	0,00
Annetut vakuudet	3 000 000,00	0,00	0,00	0,00
<b>Yrityskiinnitykset yhteensä</b>	<b>3 000 000,00</b>	<b>0,00</b>	<b>0,00</b>	<b>0,00</b>

<b>Muiden puolesta annetut takaukset yhteensä</b>	<b>0,00</b>	<b>467 730,03</b>	<b>0,00</b>	<b>0,00</b>
---	-------------	-------------------	-------------	-------------

<b>Leasingvuokravastuut yhteensä</b>	<b>30 184,77</b>	<b>0,00</b>	<b>0,00</b>	<b>0,00</b>
--------------------------------------	------------------	-------------	-------------	-------------

#### Käytetyt tilikirjat

Kirjanpito on hoidettu Tahti-ohjelmistolla lähiverkkoympäristössä.

- päivä- ja pääkirja	atk-listoina	atk-listoina	atk-listoina	atk-listoina
- tilikohtainen tuloslaskelma ja tase	atk-listoina	atk-listoina	atk-listoina	atk-listoina
- lyhyt tuloslaskelma ja tase	atk-listoina	atk-listoina	atk-listoina	atk-listoina
- ostoreskontratositteet	sähköisinä tallent	sähköisinä tallenteina	sähköisinä tallent	sähköisinä tallent
- myyntireskontratositteet	atk-listoina	atk-listoina	atk-listoina	atk-listoina
- muistiotositteet	atk-listoina	atk-listoina	atk-listoina	atk-listoina
- kustannuslaskelmat	atk-listoina	atk-listoina	atk-listoina	atk-listoina

## Tilinpäätöksen allekirjoitus

Savonlinnassa 9. päivänä maaliskuuta 2007

## Savonlinnan Puhelinosuuskunta SPY



Erkki Pennanen



Lauri Auvinen



Leo Hämäläinen



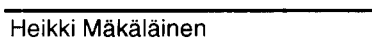
Hannu Häyrinen



Jani Leskinen



Pekka Martikainen




Heikki Mäkäläinen



Jussi Runko



Jukka Tikka

Reijo Tuomela  
toimitusjohtaja

## TILINTARKASTUSMERKINTÄ


Savonlinnan Puhelinosuuskunta SPY  
Tilikausi 1.1.2006-31.12.2006

Edellä oleva tilinpäätös ja toimintakertomus on laadittu hyvän kirjanpitoavan mukaisesti.

Suoritetusta tilintarkastuksesta on tänään annettu kertomus.

Savonlinnassa 24. päivänä maaliskuuta 2007

**PricewaterhouseCoopers Oy**  
KHT-yhteisö

  
Seppo Väisänen  
KHT

## TILINTARKASTUSKERTOMUS

Savonlinnan Puhelinosuuskunta SPY:n jäsenille

Olemme tarkastaneet Savonlinnan Puhelinosuuskunta SPY:n kirjanpidon, tilinpäätöksen, toimintakertomuksen ja hallinnon tilikaudelta 1.1–31.12.2006. Hallitus ja toimitusjohtaja ovat laatineet toimintakertomuksen ja tilinpäätöksen, joka sisältää sekä konsernin että emoyhteisön taseen, tuloslaskelman, rahoituslaskelman ja liitetiedot. Suorittamamme tarkastuksen perusteella annamme lausunnon tilinpäätöksestä, toimintakertomuksesta ja emoyhteisön hallinnosta.

Tilintarkastus on suoritettu hyvän tilintarkastustavan mukaisesti. Kirjanpitoa sekä tilinpäätöksen ja toimintakertomuksen laatimisperiaatteita, sisältöä ja esittämistapaa on tarkastettu riittävässä laajuudessa sen toteamiseksi, etteivät tilinpäätös ja toimintakertomus sisällä olennaisia virheitä tai puutteita. Hallinnon tarkastuksessa on selvitetty emoyhteisön hallituksen jäsenten sekä toimitusjohtajan toiminnan lainmukaisuutta osuuskuntalain säännösten perusteella.

Lausuntonamme esitämme, että tilinpäätös, joka emoyhteisön osalta osoittaa voittoa 258 950,79 euroa ja toimintakertomus on laadittu kirjanpitolaain sekä tilinpäätöksen ja toimintakertomuksen laatimista koskevien muiden säännösten ja määräysten mukaisesti. Tilinpäätös ja toimintakertomus antavat kirjanpitolaissa tarkoitetulla tavalla oikeat ja riittävät tiedot konsernin sekä emoyhteisön toiminnan tuloksesta ja taloudellisesta asemasta. Toimintakertomus on yhdenmukainen tilinpäätöksen kanssa. Tilinpäätös konserniti-  
linpäätöksineen voidaan vahvistaa sekä vastuuvapaus myöntää emoyhteisön hallituksen jäsenille sekä toimitusjohtajalle tarkastamaltamme tilikaudelta. Hallituksen esitys tuloksen käsittelystä on osuuskuntalain mukainen.

Savonlinnassa 24. päivänä maaliskuuta 2007

**PricewaterhouseCoopers Oy**  
KHT-yhteisö

  
Seppo Väisänen  
KHT