


VUOSIKERTOMUS 2007



SAVONLINNAN PUHELIN OY

FINNET





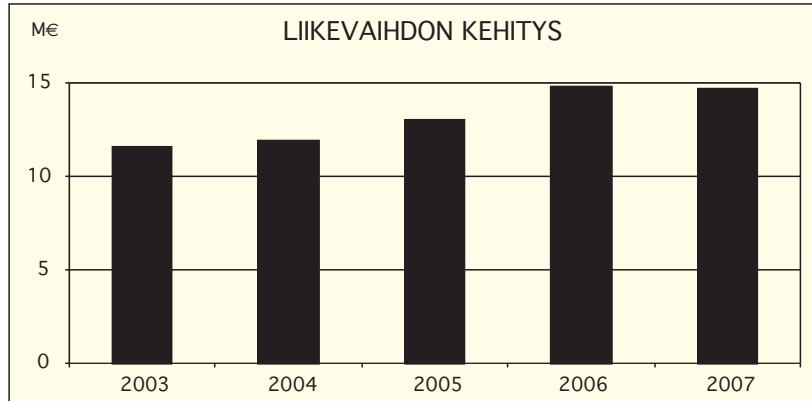
Sisältö

- 4** Vuosi 2007
- 5** Toimitusjohtajan katsaus
- 6** Hallituksen toimintakertomus
- 8** Rahoituslaskelma
- 9** Tuloslaskelma
- 10** Konsernintase
- 11** Emoyhtiöntase
- 12** Konsernitilinpäätöksen liitetiedot
- 18** Tilinpäätösmerkintä
Tilintarkastuskertomus
- 19** Maakunnan menoissa mukana

Vuosi 2007

TUNNUSLUKUJA

Liikevaihto	14,7 M€
Liikevoitto	2,2 M€
Bruttoinvestoinnit	2,7 M€
Henkilöstö keskimäärin	100 hlöä



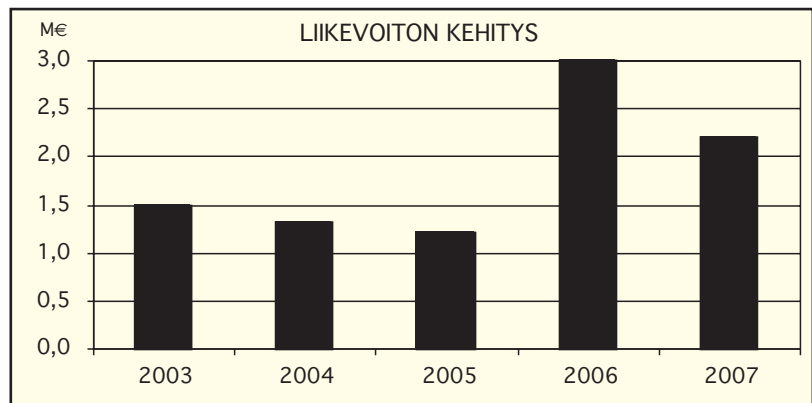
Hallitus

Puheenjohtaja

Erkki Pennanen, maanviljelijä

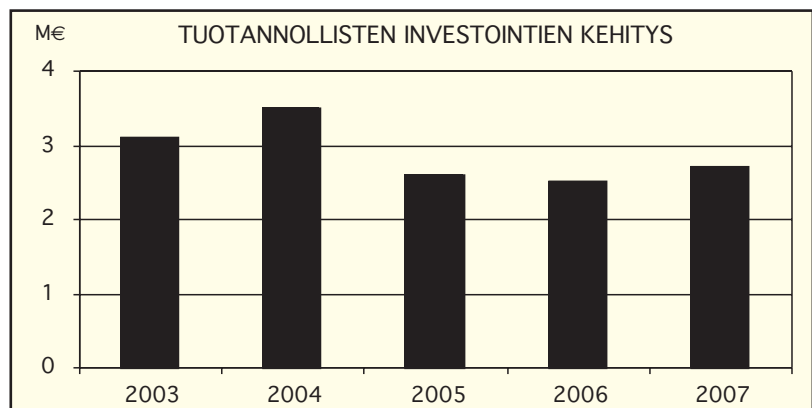
Jäsenet

Lauri Auvinen, toimitusjohtaja
Leo Hämäläinen, myyntipäällikkö
Pekka Martikainen, talouspäällikkö
Juha Pelkonen, toimitusjohtaja
Jussi Runko, toimitusjohtaja
Reijo Tuomela, toimitusjohtaja



Johtoryhmä

Martti Volotinen, toimitusjohtaja
Mika Hämynen, yksikönpäällikkö
Päivi Nousiainen, talouspäällikkö
Ritva Partanen, yksikönpäällikkö



TOIMITUSJOHTAJAN KATSAUS

Tietoliikennetoimiala on operaattorinäkökulmasta katsottuna erittäin suuren teknologiamurroksen edessä. Koko liiketoiminta-alusta ja ansaintalogiikka ovat muuttumassa internet- eli IP-teknologiaan pohjautuviksi. Tässä kehityksessä on oltava riittävän ajoissa mukana, mutta samalla teknologiamurros on pystytävä hoitamaan mahdollisimman kustannustehokkaasti. Osaltaan IP-teknologia mahdollistaa myös olemassa olevien liiketoimintojen tehostamista, tämä tulee vain osata hyödyntää toiminnassa oikea-aikaisesti.

Teknologian monipuolistuessa ja monimutkaistuessa, monet asiakkaat, niin kuluttaja- kuin yrityspuolellakin, tulevat jatkossa vaatimaan yksinkertaisempia tuotekonaisuuksia ja –paketointia sekä näihin liittyvää kokonaispalvelua. Asiakaspalvelun merkitys ja asioiden helppous tulevat jatkossa korostumaan. Ne yhtiöt, jotka pystyvät todellisesti tekemään ”Asiakkaalle Helpon Olon”, tulevat menestymään myös jatkossa.

Vaikka toimialamme on muutosten myrskyissä, tulemme Savonlinnan Puhelin Oy:ssä selviämään näistä haasteista, mutta tämä edellyttää saumatonta yhteistyötä asiakkaidemme kanssa, kykyä tuotteistaa sellaisia tuotteita ja palveluita, joita asiakkaamme haluavat sekä motivoitunutta henkilöstöä. Onnistuminen vaatii niin yhtiöltämme kuin henkilöstöltämme jatkuvaa oppimista, kustannustehokkuutta, muuntautumiskykyä, joustavuutta ja reagointinopeutta sekä uusien liiketoiminta-ansaintalogiikoiden ymmärtämistä.

Viimeisten 15 kuukauden aikana Savonlinnan Puhelin Oy on osoittanut, että se on valmis ottamaan nämä IP-maailman tuomat haasteet vastaan. Sen lisäksi että olemme yhtiössä panostaneet henkilöstön sekä tekniseen että liiketaloudelliseen osaamiseen, olemme tehneet merkittäviä strategisia linjauksia sekä useita merkittäviä liiketoiminta- ja yritysrankintoja. Vuoden 2006 lopulla hankimme enemmistöosuuden tietotekniikkalaitteita myyvistä Winternet Oy:stä. Vuoden 2007 alussa aloimme panostamaan turvaliiketoimintaan, jota täydensimme vuoden lopulla ostamalla Mikkelin Puhelin Oyj:n turvaliiketoiminnan asiakkuuksineen. Vuoden 2008 alussa ostimme Fintek-Data Oy:n Savonlinnan myymälän toiminnot asiakkuuksineen sekä avasimme uuden myymälän Imatralla. Ja nyt viimeisimpänä tehdyssä yritysjärjestelyssä, hankimme enemmistöosuuden Sofor Wireless Oy:stä, joka mahdollistaa sen, että voimme tarjota asiakkaillemme parasta osaamista myös mobiililaitteiden etähallintaan liittyvissä palveluissa sekä IP-pohjaisissa vaihderatkaisuissa. Menestymistä edesauttaa myös se, että yhtiömme tekee läheistä yhteistyötä muiden alueellisten puhelin-yhtiöiden sekä Finnet-Liitto ry:n ja sen yhteistyötahojen kanssa.

Vuoden 2007 loppukuukausina Savonlinnan Puhelin-osuuskunta SPY:n osuuksia hamstrattiin ennennäkemätön paljon, kun useat sijoittajat hankkivat osuuksia suuria määriä. Kaupankäyntivolyymit olivat ajoittain jopa monikymmenkertaiset verrattuna aikai-



sempaan. Sijoittajien on syytä muistaa se, että osuuskunnan osuustodistus ei ole osakeyhtiön osakkeen kanssa samankaltainen vaihdonväline. Osakeyhtiön ja osuuskunnan välillä on myös muita merkittäviä eroja, yksi näistä on mm. se, että osuuskunnan jäseneksi haetaan, kun taas osakeyhtiössä ei tällaista menettelyä ole. Me Savonlinnan Puhelinosuuskunta SPY:ssä haluamme huolehtia siitä, että osuuskunta tuottaa jatkossakin etuja ja palveluja jäsenistölleen, jopa enemmän kuin aikaisemmin. Nykyistä osuuskunta-osakeyhtiörakennetta ei olla muuttamassa puhtaaksi osakeyhtiöksi. Savonlinnan seutukunnalle ja sen asukkaille on tärkeätä, että Savonlinnan Puhelin Oy:n ja Savonlinnan Puhelinosuuskunta SPY:n tuoma hyvinvointi jää pääosin omalle seutukunnalle.

Savonlinnan Puhelin Oy ja Savonlinnan Puhelinosuuskunta SPY siirtyivät minun luotsattavakseni 1.11.2007 Reijo Tuomelan ansiokkaan 21 vuoden jälkeen. Vaikka kulunut vuosi ja tämän vuoden alku ovat olleet värikkäitä, osittain jopa myrskyisiä, olen saanut johdettavakseni yhtiön, jonka liiketoiminnallinen perusta ja osaaminen ovat hyvässä kunnossa. Tästä lämpimät kiitokset kuuluvat henkilökuntamme lisäksi ennen kaikkea teille arvoisat asiakkaamme ja jäsenemme. Olette tehneet kanssamme hyvää ja hedelmällistä yhteistyötä jo 119 vuotta. Tätä sukupolvia kestänyttä yhteistyötä haluamme jatkaa kanssanne ja tuoda jatkossakin hyvinvointia asiakkaillemme ja jäsenillemme, seutukunnallemme sekä yhtiöllemme. Mielestäni meillä on siihen erinomaiset mahdollisuudet.

Martti Volotinen
toimitusjohtaja

HALLITUKSEN TOIMINTAKERTOMUS TILIVUODESTA 2007

Konsernirakenne

Savonlinnan Puhelinosuuskunta SPY on konsernin emoyhtiö, joka omistaa 100 %:sti Savonlinnan Puhelin Oy:n, joka puolestaan on Savonlinnan Puhelin Oy alakonsernin emoyhtiö. Alakonserniin kuuluvat kaksi kiinteistöosakeyhtiötä ja yksi asunto-osakeyhtiö sekä Winternet Oy, joka on keskittynyt tietokone-laite ja -palvelukauppaan.

Toiminnan kehittyminen

Tietoliikennealan kilpailutilanne on kuluneen vuoden aikana muuttunut merkittävästi. Kuusi alueellista puhelin-yhtiötä irtaantuivat Finnet-leiristä ja perustivat DNA-konsernin. Samassa yhteydessä monet Finnet-leiriin jääneet yhtiöt möivät osuutensa DNA-matkapuhelinliiketoiminnasta; näin teki myös Savonlinnan Puhelin Oy. Laajakaistaliittymien nopeudet jatkoivat voimakasta kasvuaan, samalla myös liiketoiminta jatkoi kokonaisuudessaan kasvu-uralla; merkillepantavaa oli kuitenkin se, että liittymänopeuksien kasvaessa ei asiakkailta perittävä hinta ole muuttunut vastaavasti. Erityisesti v. 2007 aikana, mobiili-laajakaistaliittymien määrät lähtivät merkittävään nousuun, joka on pääosin kilpailevaa toimintaa yhtiömme kannalta. Perinteisen lankapuhelinverkon tulot ovat odotetusti jatkaneet laskuaan kaikkialla Suomessa. Kaiken kaikkiaan kilpailu ja siihen liittyvä hintojen lasku on heikentänyt yhtiön kannattavuutta aikaisempiin vuosiin verrattuna; tästä johtuen yhtiö aloitti kannattavuuden tehostamistoimenpiteet v. 2007 lopulla, jotta kannattavuuden heikkeneminen saataisiin pysäytettyä.

Toimialalla oli myös nähtävissä keskittymistä. Useita eri laitekauppa- tai ohjelmistoyhtiöitä yhdistyi keskenään tai siirtyi isompien konsernien alle. Tämä trendi todennäköisesti jatkuu myös tulevaisuudessa.

Yhtiön kolme suurinta liiketoimintaa liikevaihdolla mitaten ovat laajakaistaliiketoiminnat n. 25 %:n, verkonvuokraus liiketoiminnat n. 20 %:n sekä kiinteän verkon liiketoiminnat n. 20 %:n osuudella kokonaisliikevaihdosta.

Kertomusvuoden liikevaihto oli 14,7 miljoonaa euroa. Vuotta aiemmin se oli 14,8 miljoonaa euroa. Todellinen operatiivinen liikevaihto kasvoi verrattuna edelliseen vuoteen, mutta DNA:n matkapuhelinverkosta ja -tukiasemista sekä siihen liittyvän liiketoiminnan myynnistä johtuen jäi yhtiötason liikevaihdon kasvu toteutumatta; toisaalta voidaan todeta, että merkittävästä liiketoiminnasta luopumisesta huolimatta, pystyttiin tämä ero kuromaan umpeen vuoden kuluessa. Operatiivinen liikevaihto kasvoi mm. turvaliiketoiminnassa, johon panostettiin merkittävästi v. 2007 aikana.

Emoyhtiön tilikauden liikevoitto oli 2,2 miljoonaa euroa, joka oli 15,2 % liikevaihdosta. Edellisen vuoden liikevoitto oli 3,0 miljoonaa euroa. Liikevoittoon vaikuttivat kertaluonteiset käyttöomaisuuden myyntitulot. Emoyhtiön omavaraisuusaste oli 71,3 %, edellisenä vuonna 70,6 %. Emoyhtiön sijoitetun pääoman tuotto oli 10,3 %, edellisenä vuonna 8,0 %.

Liiketoiminnan olennaiset muutokset tilikaudella ja sen jälkeen

Savonlinnan Puhelin Oy:ssä tapahtui toimitusjohtajavaihdos 1.11.2007, jolloin Reijo Tuomela, toimittuaan toimitusjohtajana 21 vuotta, jäi hyvin ansaituille eläkepäiville. Uutena toimitusjohtajana aloitti Martti Volotinen, joka siirtyi Nokia Siemens Networks yhtiöstä Savonlinnan Puhelimen palvelukseen.

Liiketoiminnan maantieteellistä kattavuutta laajennettiin edelleen Pohjois- ja Etelä-Karjalassa sekä Pohjois- ja Etelä-Savossa.

Marraskuussa yhtiö aloitti oman mobiili-liiketoiminnan palveluoperaattorina, tuomalla markkinoille uusia kokonaispalvelupaketteja.

Kertomusvuoden lopussa yhtiö osti Mikkelin Puhelin Oyj konsernilta sen turvaliiketoiminnan ja asiakkuudet. Maantieteellisesti sekä asiakkuuksina tämä tarkoitti merkittävää laajentumista turvaliiketoiminnan osalta.

Yhtiö avasi kertomusvuoden loppupuolella myös uuden myymälän Savonlinnan Prisma-kauppakeskuksen yhteyteen.

Yhtiön organisaatioita uudistettiin tammikuussa 2008, ottamalla käyttöön uusi liiketoimintavetoinen organisaatio, jossa liiketoiminta jakaantuu n. kymmenelle liiketoimintavastaavalle.

Helmikuussa 2008 yhtiö avasi oman Saimaan Puhelin aputoiminimellä toimivan myymälän Imatralla, jossa yhtiöllä on omistuksessaan merkittävä valokaapeli- ja kuparikaapeli-verkko.

Maaliskuussa 2008 yhtiö teki merkittävän liiketoimintakaupan ostamalla Fintek-Data Oy:ltä sen Savonlinnassa keskeisellä paikalla sijaitsevan Fintek-myyvälän asiakkuuksineen.

Tulevaisuuden näkymät

Toimiala on operaattorinäkökulmasta katsottuna erittäin suuren teknologiamurroksen edessä. Koko liiketoimintalusta ja ansaintalogiikka ovat muuttumassa IP-teknologiaan pohjautuviksi. Lähivuosina mm. perinteiset kiinteän verkon keskuskeskukset häviävät kokonaan, liikenteen siirtyessä kokonaan IP-pohjaiseksi. Tässä kehityksessä on oltava riittävän ajoissa mukana, mutta samalla teknologiamurros on pystyttävä hoitamaan mahdollisimman kustannustehokkaasti. Osaltaan IP-teknologia mahdollistaa myös olemassa olevien liiketoimintojen tehostamista, tämä tulee vain osata hyödyntää toiminnassa oikea-aikaisesti.

Monet asiakkaat, niin kuluttaja kuin yrityspuolellakin, tulevat jatkossa vaatimaan yksinkertaisempia tuotekokonaisuuksia ja –paketoitua sekä näihin liittyvää kokonaispalvelua. Asiakaspalvelun merkitys ja asioiden helppous tulevat jatkossa korostumaan. Ne yhtiöt, jotka pystyvät todellisesti tekemään ”Asiakkaalle Helpon Olon” tulevat menestymään myös jatkossa.

”Internet-maailma” tulee siis varmuudella mullistamaan myös alueellisten puhelin-yhtiöiden maailman.

Jotta menestyminen olisi myös jatkossa mahdollista, tulee alueellisten puhelin-yhtiöiden sekä muiden yhtiöiden tehdä tiivistä yhteistyötä keskenään. Tästä johtuen on Savonlinnan Puhelin Oy lisännyt yhteistyötä Finnet-yhtiöiden ja erityisesti Itä-Suomessa toimivien alueellisten puhelin-yhtiöiden sekä muiden yhtiöiden kanssa. Tällä yhteistoiminnalla huolehditaan osaltaan kustannustehokkuudesta sekä edesautetaan vaativissa tuotekehityshankkeissa onnistumista.

Myös jatkossa on mahdollista, että eri puolilla toimivat puhelin-yhtiöt pysyvät itsenäisinä; mikäli keskinäisessä yhteistyössä onnistutaan, on paikallisten puhelin-yhtiöiden itsenäisyys myös asiakkaiden etu. Paikallinen näkyvyys ja läheisyys, asiakaspalvelu, viankorjaus- ja asennuspalvelu sekä seutukunnalle jäävät yhtiöiden tuomat merkittävät taloudelliset edut takaavat sen, että paikallisilla puhelin-yhtiöillä on oma paikkansa Suomen internet-maailmassa myös jatkossa.

Tietoliikenne-yhtiöiden toiminnallisen liikevaihdon kasvu on yleisesti vaihdellut nollan molemmin puolin jo parin vuoden ajan. Yhtiön strategisena linjauksena on kuitenkin edelleen kasvattaa liikevaihtoaan suuremman ja monipuolisemman liiketoimintapohjan saavuttamiseksi, tämä saattaa myös tarkoittaa lisää liiketoiminta- tai yrityskauppoja.

Erilaisten laajakaistaliittymien kasvu jatkuu edelleen, mutta vuonna 2008 kasvu laantunee selvästi. Olevien liittymien nopeuksien nosto niihin liittyvine kapasiteetin laajennustarpeineen jatkuu puolestaan vilkkaana tulevinakin vuosina.

Kaapelitelevisioliittymien määrän muutokset tulevat olemaan vähäisiä. Maksullisten televisiokanavapakettien myynnin kasvu puolestaan tulee jatkumaan erityisesti digitalisoinnin yhteydessä myytävien kaapelikorttien vauhdittamana.

Itä-Suomen väestökehitys on ollut vähenevä ja se asettaa erityisiä vaatimuksia liiketoiminnan kehittämisen suhteen.

Tutkimus- ja kehitystoiminta

Yhtiö ei ole aikaisemmin harjoittanut itsenäisesti merkittävää tutkimus- ja tuotekehitystoimintaa, v. 2007 aikana on kuitenkin uusien IP-tekniikoiden osalta panostuksia lisätty. Pääosa tuotekehityksestä tapahtuu kuitenkin edelleen yhdessä yhteistyökumppaneiden kanssa tai kautta. Tutkimus- ja tuotekehitykseen on osallistuttu vahvasti mm. Finnet-liitto ry:n kautta.

Henkilöasiat

Emoyhtiön palveluksessa oli tilivuonna keskimäärin 100 (97) henkilöä, konsernissa 105 (102). Vakituisten kokopäiväisen henkilökunnan määrä oli vuoden lopussa 93 (89). Emoyhtiön palkat ja palkkiot olivat tilivuonna 3,3 M€ ja edellisenä vuonna 3,2 M€.

Koulutukseen käytettiin varoja noin yksi (1) prosentti liikevaihdosta.

Hallinto

Yhtiökokous pidettiin 22.3.2007. Yhtiökokouksen jälkeen hallituksen kokoonpano oli seuraava: Puheenjohtaja, maanviljelijä Erkki Pennanen; varapuheenjohtaja, toimitusjohtaja Jussi Runko; jäsenet, toimitusjohtaja Lauri Auvinen, myyntipäällikkö Leo Hämäläinen, taluspäällikkö Pekka Martikainen, toimitusjohtaja Juha Pelkonen ja toimitusjohtaja Reijo Tuomela. Hallituksen sihteerinä on toiminut taluspäällikkö Päivi Nousiainen 31.10.2007 saakka ja 1.11.2007 alkaen Martti Volotinen. Hallitus on kokoontunut kertomusvuoden aikana 21 kertaa.

Tilintarkastajana on toiminut KHT-yhteisö PricewaterhouseCoopers Oy vastuunalaisena tilintarkastajanaan Pekka Loikkanen KHT. Hallituksen valitsemana valvontatarkastajana on toiminut Pekka Loikkanen KHT ja hänen varahenkilönään Elina Hämäläinen KHT, JHTT.

Yhtiön toimitusjohtajana on ollut Reijo Tuomela 31.10.2007 saakka ja Martti Volotinen 1.11.2007 alkaen. Toimitusjohtajan lisäksi johtoryhmään ovat kuuluneet yksikönpäällikkö Mika Hämynen, taluspäällikkö Päivi Nousiainen ja yksikönpäällikkö Ritva Partanen.

Yhtiön osakkeet

Yhtiön osakepääoma koostuu A-osakkeista, joilla on yksi ääni osaketta kohti. Tilivuonna 2007 osakkeita oli 2.200.000 kappaletta ja vuonna 2006 2.200.000 kappaletta. Kaikilla osakkeilla on yhtäläinen oikeus osinkoon ja yhtiön varoihin.

Tilivuonna 2007 jaettiin osinkoa 0,15 euroa/osake eli yhteensä 330.000 euroa.

Vuosituloksen käyttö

Emoyhtiön jakokelpoinen oma pääoma on 5.586.788,33 euroa. Hallitus esittää, että emoyhtiön vuosituloksesta jaetaan osinkoa 0,13 euroa/osake eli yhteensä 286.000 euroa ja että loput tilikauden voitosta siirretään voitto- ja tappioutilille.



Rahoituslaskelma (1000 €)

	Konserni 2007	Konserni 2006	Emo 2007	Emo 2006
Liiketoiminnan rahavirta:				
Myynnistä saadut maksut	15 543	11 283	15 551	11 348
Liiketoiminnan muista tuotoista saadut maksut	124	123	151	131
Maksut liiketoiminnan kuluista	-13 310	-9 387	-13 407	-9 418
Liiketoiminnan rahavirta ennen rahoituseriä ja veroja	2 357	2 018	2 295	2 061
Maksetut korot ja maksut muista liiketoiminnan rahoituskuluista	-156	-69	-156	-69
Saadut korot liiketoiminnasta	226	72	226	72
Saadut osingot liiketoiminnasta	21	9	21	9
Maksetut välittömät verot	-594	-554	-587	-565
Liiketoiminnan rahavirta (A)	1 854	1 476	1 800	1 508
Investointien rahavirta:				
Investoinnit aineellisiin ja aineettomiin hyödykkeisiin	-3 024	-2 574	-3 026	-2 513
Aineellisten ja aineettomien hyödykkeiden luovutustulot	1 762	2 447	1 762	2 447
Investoinnit muihin sijoituksiin	-234	-2 341	-234	-2 402
Luovutustulot muista sijoituksista	3 876	76	3 876	76
Investointien rahavirta (B)	2 380	-2 393	2 378	-2 392
Rahoituksen rahavirta:				
Maksullinen osakeanti ja rahastojen muutos	0	0	0	0
Lyhytaikaisten lainojen nostot	82	0	144	-31
Pitkäaikaisten lainojen nostot	1 000	2 000	1 000	2 000
Pitkäaikaisten lainojen takaisinmaksut	-420	-325	-420	-325
Maksetut osingot	-330	-220	-330	-220
Vähemmistöosuuden muutokset hankinnan vuoksi	0	15		
Rahoituksen rahavirta (C)	333	1 470	394	1 424
Rahavarojen muutos (A+B+C)				
lisäys(+) / vähennys (-)	4 567	553	4 572	540
Rahavarat tilikauden alussa	2 294	1 742	2 266	1 726
Rahavarat tilikauden lopussa	6 861	2 294	6 838	2 266

Tuloslaskelma 1.1.-31.12.2007(€)

	Konserni		Emo	
	1.1 - 31.12.2007	1.1 - 31.12.2006	1.1 - 31.12.2007	1.1 - 31.12.2006
MYYNTITUOTOT	15 444 223,30	15 675 053,25	15 444 223,30	15 675 116,37
Myynnin oikaisuerät	786 407,32	902 755,55	786 372,42	902 755,55
LIKEVAIHTO	14 657 815,98	14 772 297,70	14 657 850,88	14 772 360,82
Liiketoiminnan muut tuotot	2 714 362,26	1 451 028,26	2 741 922,81	1 459 177,78
Materiaalit ja palvelut				
Aineet,tarvikkeet ja tavarat				
Ostot tilikauden aikana	-3 040 985,55	-2 321 161,52	-3 041 107,04	-2 321 026,89
Varastojen muutos	<u>180 105,03</u>	<u>17 468,16</u>	<u>180 105,03</u>	<u>17 468,16</u>
	-2 860 880,52	-2 303 693,36	-2 861 002,01	-2 303 558,73
Ulkopuoliset palvelut	-2 355 019,36	-1 945 024,29	-2 621 138,07	-1 977 347,31
Henkilöstökulut				
Palkat ja palkkiot	-3 197 581,70	-2 963 802,96	-3 071 470,42	-2 933 756,12
Henkilösivukulut				
Eläkekulut	-592 373,05	-530 879,18	-566 459,78	-522 678,53
Muut henkilösivukulut	<u>-294 643,92</u>	<u>-311 602,97</u>	<u>-284 374,91</u>	<u>-307 835,74</u>
	-887 016,97	-842 482,15	-850 834,69	-830 514,27
Poistot ja arvonalentumiset				
Suunnitelman mukaiset poistot	-2 298 993,75	-2 625 631,53	-2 280 200,18	-2 607 616,14
Liiketoiminnan muut kulut	-3 524 122,14	-2 594 922,27	-3 482 292,77	-2 596 855,63
LIKEVOITTO (-TAPPIO)	2 248 563,80	2 947 769,40	2 232 835,55	2 981 890,40
Rahoitustuotot ja kulut				
Tuotot muista pysyvien vastaavien sijoituksista	21 180,00	9 111,95	21 180,00	9 111,95
Muut korko- ja rahoitustuotot	225 755,71	71 590,99	225 668,27	71 523,43
Korkokulut ja muut rahoituskulut	-155 726,76	-69 495,98	-155 689,78	-68 633,49
VOITTO (TAPPIO) ENNEN TILINPÄÄTÖSSIIRTOJA JA VEROJA	2 339 772,75	2 958 976,36	2 323 994,04	2 993 892,29
Tilinpäätössiirrot				
Poistoeron muutos	0,00	-946 185,00	-58 300,70	-946 185,00
Tuloverot	-609 071,38	-554 056,59	-586 844,62	-564 970,82
Vähemmistöosuus	-9 750,16	8 564,84	0,00	0,00
TILIKAUDEN VOITTO	1 720 951,21	1 467 299,61	1 678 848,72	1 482 736,47

Konsernitase 31.12.2007 (€)

VASTAAVAA	31.12.2007			31.12.2006		
PYSYVÄT VASTAAVAT						
AINEETTOMAT HYÖDYKKEET						
Tuotekehitys	25 236,13					
Aineettomat oikeudet	253 007,70			252 858,64		
Liikearvo	143 574,56			79 243,84		
Konserniliikearvo	33 344,77			45 446,36		
Muut pitkävaikutteiset menot	<u>85 562,61</u>	540 725,77		<u>75 479,73</u>	453 028,57	
AINEELLISET HYÖDYKKEET						
Maa- ja vesialueet	404 576,90			387 627,15		
Rakennukset ja rakennelmat	319 929,28			427 071,55		
Siirtoverkosto	8 419 187,59			9 661 846,90		
Päätelaitteet	46 370,72			152 011,22		
Koneet ja kalusto	1 524 440,42			1 169 408,12		
Ennakkomaksut ja keskeneräiset hankinnat	<u>891 166,76</u>	11 605 671,67		<u>78 154,83</u>	11 876 119,77	
SIJOTUKSET						
Osuudet saman konsernin yrityksissä	8 971,72			0,00		
Muut osakkeet ja osuudet	<u>2 635 576,60</u>	<u>2 644 548,32</u>	14 790 945,76	<u>4 549 990,76</u>	<u>4 549 990,76</u>	16 879 139,10
VAIHTUVAT VASTAAVAT						
VAIHTO-OMAISSUUS						
Aineet ja tarvikkeet	<u>640 690,55</u>	640 690,55		<u>460 585,52</u>	460 585,52	
SAAMISET						
PITKÄAIKAISET						
Myyntisaamiset	<u>2 739 473,08</u>	2 739 473,08		<u>2 970 074,40</u>	2 970 074,40	
LYHYTAIKAISET						
Myyntisaamiset	1 266 706,49			1 959 265,26		
Saamiset saman konsernin yrityksiltä	530 611,99			586 465,60		
Siirtosaamiset	<u>177 872,19</u>	1 975 190,67		<u>142 790,46</u>	2 688 521,32	
RAHOITUSARVOPAPERIT						
Muut arvopaperit	<u>6 715 504,24</u>	6 715 504,24		<u>304 160,82</u>	304 160,82	
RAHAT JA PANKKISAAMISET		<u>145 922,06</u>	12 216 780,60		<u>1 990 229,19</u>	8 413 571,25
VASTAAVAA YHTEENSÄ			<u>27 007 726,36</u>			<u>25 292 710,35</u>
VASTATTAVAA	31.12.2007			31.12.2006		
OMA PÄÄOMA						
Osakepääoma		2 200 000,00			2 200 000,00	
Ylikurssirahasto		6 948 306,70			6 948 306,70	
Muut rahastot		564 102,69			564 102,69	
Edellisten tilikausien voitto/tappio	7 481 883,41			1 851 515,60		
Tilikauden voitto	<u>1 720 951,21</u>	<u>9 202 834,62</u>	18 915 244,01	<u>1 467 299,61</u>	<u>3 318 815,21</u>	13 031 224,60
VÄHEMMISTÖOSUUS		<u>15 839,25</u>	15 839,25		6 089,09	6 089,09
TILINPÄÄTÖSSIIRTOJEN KERTYMÄ						
Poistoero			0,00			6 071 713,79
VIERAS PÄÄOMA						
PITKÄAIKAINEN						
Laskennalliset verovelat		1 593 803,77			0,00	
Palautettavat tilaajamaksut		48 404,33			44 644,32	
Lainat rahoituslaitoksilta		2 550 000,00			1 800 000,00	
Eläkelainat		<u>391 456,71</u>	4 583 664,81		<u>614 726,18</u>	2 459 370,50
LYHYTAIKAINEN						
Lainat rahoituslaitoksilta		300 000,00			250 000,00	
Eläkelainat		223 270,00			223 270,73	
Saadut ennakot		285 547,35			288 018,70	
Ostovelat		1 722 830,55			1 141 866,03	
Velat saman konsernin yrityksille		26 389,65			0,00	
Muut velat		153 720,84			912 143,71	
Siirtovelat		<u>781 219,90</u>	3 492 978,29		<u>909 013,20</u>	3 724 312,37
VASTATTAVAA YHTEENSÄ			<u>27 007 726,36</u>			<u>25 292 710,35</u>

Emoyrityksen tase 31.12.2007 (€)

VASTAAVAA	31.12.2007			31.12.2006		
PYSYVÄT VASTAAVAT						
AINEETTOMAT HYÖDYKKEET						
Tuotekehitys	25 236,13			0,00		
Aineettomat oikeudet	251 433,20			250 890,51		
Liikearvo	143 574,56			79 243,84		
Muut pitkävaikutteiset menot	<u>85 562,61</u>	505 806,50		<u>75 479,73</u>	405 614,08	
AINEELLISET HYÖDYKKEET						
Maa- ja vesialueet	399 848,18			382 898,43		
Rakennukset ja rakennelmat	293 745,31			397 071,25		
Siirtoverkosto	8 419 187,59			9 661 846,90		
Päätelaitteet	46 370,72			152 011,22		
Koneet ja kalusto	1 516 994,38			1 157 512,86		
Ennakkomaksut ja keskeneräiset hankinnat	<u>891 166,76</u>	11 567 312,94		<u>78 154,83</u>	11 829 495,49	
SIJOITUKSET						
Osuudet saman konsernin yrityksissä	454 731,72			445 760,00		
Muut osakkeet ja osuudet	<u>2 635 576,60</u>	<u>3 090 308,32</u>	15 163 427,76	<u>4 549 990,76</u>	<u>4 995 750,76</u>	17 230 860,33
VAIHTUVAT VASTAAVAT						
VAIHTO-OMAISUUS						
Aineet ja tarvikkeet	<u>640 690,55</u>	640 690,55		<u>460 585,52</u>	460 585,52	
SAAMISET						
PITKÄAIKAISET						
Myyntisaamiset	<u>2 734 457,21</u>	2 734 457,21		<u>2 965 058,53</u>	2 965 058,53	
LYHYTAIKAISET						
Myyntisaamiset	1 231 430,34			1 919 563,07		
Saamiset saman konsernin yrityksiltä	560 831,62			617 465,60		
Siirtosaamiset	<u>161 487,04</u>	1 953 749,00		<u>138 373,32</u>	2 675 401,99	
RAHOITUSARVOPAPERIT						
Muut arvopaperit	<u>6 715 504,24</u>	6 715 504,24		<u>304 160,82</u>	304 160,82	
RAHAT JA PANKKISAAMISET		<u>122 881,74</u>	12 167 282,74		<u>1 962 200,35</u>	8 367 407,21
VASTAAVAA YHTEENSÄ			<u>27 330 710,50</u>			<u>25 598 267,54</u>
VASTATTAVAA	31.12.2007			31.12.2006		
OMA PÄÄOMA						
Osakepääoma		2 200 000,00			2 200 000,00	
Ylikursssirahasto		6 948 306,70			6 948 306,70	
Muut rahastot		564 102,69			564 102,69	
Edellisten tilikausien voitto/tappio	3 343 836,92			2 191 100,45		
Tilikauden voitto	<u>1 678 848,72</u>	<u>5 022 685,64</u>	14 735 095,03	<u>1 482 736,47</u>	<u>3 673 836,92</u>	13 386 246,31
TILINPÄÄTÖSSIIRTOJEN KERTYMÄ						
Poistoero			6 130 014,49			6 071 713,79
VIERAS PÄÄOMA						
PITKÄAIKAINEN						
Palautettavat tilaajamaksut		48 404,33			44 644,32	
Lainat rahoituslaitoksilta	2 550 000,00			1 800 000,00		
Eläkelainat	<u>391 456,71</u>	2 989 861,04		<u>614 726,18</u>	2 459 370,50	
LYHYTAIKAINEN						
Lainat rahoituslaitoksilta		300 000,00			250 000,00	
Eläkelainat		223 270,00			223 270,73	
Saadut ennakot		285 547,35			288 018,70	
Ostovelat	1 701 667,23			1 131 210,00		
Velat saman konsernin yrityksille	87 357,75			0,00		
Muut velat	132 192,93			901 647,03		
Siirtovelat	<u>745 704,68</u>	3 475 739,94		<u>886 790,48</u>	3 680 936,94	
VASTATTAVAA YHTEENSÄ			<u>27 330 710,50</u>			<u>25 598 267,54</u>

Konsernitilinpäätöksen liitetiedot

Tilinpäätöksen laatimisperiaatteet

1. Tilinpäätöksen laajuus

Konsernitilinpäätöksessä ovat mukana emoyhtiö Savonlinnan Puhelin Oy, kotipaikka Savonlinna ja tytäryhtiöt Asunto-osakeyhtiö Savonlinnan Lemminkäisenkatu 1, Kiinteistöosakeyhtiö Savonlinnan Kiekkotie 7, Kiinteistöosakeyhtiö Kerimäen Puruvedentie 41 sekä Winternet Oy, Kerimäki. Savonlinnan Puhelin Oy –konserni on Savonlinnan Puhelinosuuskunta SPY:n alakonserni.

Tilinpäätös käsittää emoyhtiö Savonlinnan Puhelin Oy:n seitsemännen tilikauden 1.1. – 31.12.2007 tilinpäätöksen ja Savonlinnan Puhelin Oy –konsernin kolmannen tilikauden tilinpäätöksen. Tytäryhtiö Winternet Oy on laskettu konsernitilinpäätökseen mukaan 1.11.2006 alkaen.

Konsernin sisäiset liiketapahtumat, sisäiset kateet, sisäiset saamiset ja velat sekä sisäinen voitonjako on eliminoitu. Konsernitilinpäätös on laadittu hankintamenomenetelmällä. Tytäryhtiöiden osakkeista maksettu oman pääoman ylittävä hinta on esitetty konsernin liikearvona, joka poistetaan 5 vuodessa.

2. Tilinpäätöksen vertailukelpoisuus

Tilinpäätöksen tiedot ovat vertailukelpoisia edellisen tilikauden tietojen kanssa. Taseen tiedot on päivitetty vastaamaan nykyistä esittämistapaa.

3. Liikevaihto ja liiketoiminnan tuotot

Liiketoiminnan muihin tuottoihin on kirjattu huoneistojen ja kiinteistöjen vuokratuotot sekä käyttöomaisuuden myyntivoitot.

4. Satunnaiset erät

Tilikaudella ei ole kirjattu satunnaisia eriä.

5. Vaihto- ja rahoitusomaisuuden arvostus

Vaihto-omaisuus on arvostettu keskimääräiseen hankintahintaan tai sitä alhaisempaan todennäköiseen jälleenhankintahintaan. Rahoitusarvopaperit on arvostettu hankintahintaan tai tilinpäätöspäivän todennäköiseen alempaan luovutushintaan. Sijoitusrahastosijoitusten myyntivoitot ja –tappiot on kirjattu realisoitumistilikauden tulokseen.

6. Käyttöomaisuuden arvostus ja poistot

Käyttöomaisuus on aktivoitu välittömään hankintamenuon. Suunnitelman mukaiset poistot on laskettu tasapoistoina käyttöomaisuuden taloudellisen pitoajan perusteella. Itse valmistettu ja rakennettu käyttöomaisuus on arvostettu muuttuviin välittömiin menoihin.

Suunnitelman mukaiset poistot ovat:

Aineettomat oikeudet	5 vuotta
Liikearvo	5 vuotta
Konserniliikearvo	5 vuotta
Muut pitkävaikutteiset menot	5 – 30 vuotta
Rakennukset ja rakennelmat	25 vuotta
Siirtoverkosto	5 – 12 vuotta
Päätelaitteet	3 – 5 vuotta
Koneet ja kalusto	5 vuotta

7. Sijoituksien arvostus

Muiden osakkeiden ja osuuksien arvostuksessa ei ole muutosta edelliseen vuoteen.

Tuloslaskelman liitetiedot (€)

	Konserni 2007	2006	Emo 2007	2006
8. Henkilöstökulut				
Palkat ja palkkiot	3 451 072,13	3 216 961,42	3 324 960,85	3 186 914,58
Eläkekulut	592 373,05	530 879,18	566 459,78	522 678,53
Muut henkilösivukulut	294 643,92	311 602,97	284 374,91	307 835,74
Yhteensä	4 338 089,10	4 059 443,57	4 175 795,54	4 017 428,85
Aktivoitu tilikauden investointeihin	-253 490,43	-253 158,46	-253 490,43	-253 158,46
Henkilöstökulut yhteensä	4 084 598,67	3 806 285,11	3 922 305,11	3 764 270,39
Johdon palkat ja palkkiot				
Toimitusjohtaja ja hallitus	205 359,05	107 675,71	167 319,05	103 342,38
Yhtiön palveluksessa oli henkilöstöä tilikauden aikana keskimäärin	105	102	100	97
9. Poistot				
Aineettomat oikeudet	59 135,94	57 028,79	58 742,31	57 028,79
Liikearvo	28 050,62	28 000,00	28 050,62	28 000,00
Konserniliikearvo	12 101,59	12 101,59	0,00	0,00
Muut pitkävaikutteiset menot	7 565,52	69 612,59	7 565,52	69 612,59
Rakennukset ja rakennelmat	123 503,20	123 686,82	119 686,87	119 870,50
Siirtoverkosto	1 659 968,94	1 925 428,99	1 659 968,94	1 925 428,99
Päätelaitteet	105 640,50	133 504,33	105 640,50	133 504,33
Koneet ja kalusto	303 027,44	276 268,42	300 545,42	274 170,94
Poistot yhteensä	2 298 993,75	2 625 631,53	2 280 200,18	2 607 616,14
10. Poistoeron muutos				
Aineettomat oikeudet	-40 603,70	196 700,12	-40 603,70	196 700,12
Liikearvo	18 425,65	0,00	18 425,65	0,00
Muut pitkävaikutteiset menot	580,22	31 920,44	580,22	31 920,44
Rakennukset ja rakennelmat	-24 087,75	3 185,42	-24 087,75	3 185,42
Siirtoverkosto	37 261,79	716 723,52	37 261,79	716 723,52
Päätelaitteet	-34 576,85	-39 850,61	-34 576,85	-39 850,61
Koneet ja kalusto	101 301,34	37 506,11	101 301,34	37 506,11
Poistoero yhteensä	58 300,70	946 185,00	58 300,70	946 185,00
Kokonaispoisto	2 357 294,45	3 571 816,53	2 338 500,88	3 553 801,14
11. Tuloverot				
Tuloverot varsinaisesta toiminnasta	593 913,20	554 056,59	586 844,62	564 970,82
Laskennallisen verovelan muutos	15 158,18	0,00	0,00	0,00
Tuloverot yhteensä	609 071,38	554 056,59	586 844,62	564 970,82

Taseen liitetiedot (€)

	Konserni 2007	2006	Emo 2007	2006
12. Pysyvät vastaavat				
Tuotekehitys				
Hankintameno 1.1.	0,00	0,00	0,00	0,00
Lisäys 1.1. - 31.12.	25 236,13	0,00	25 236,13	0,00
Hankintameno 31.12.	25 236,13	0,00	25 236,13	0,00
Kirjanpitoarvo 31.12.	25 236,13	0,00	25 236,13	0,00
Aineettomat oikeudet				
Hankintameno 1.1.	465 092,49	368 927,31	463 124,36	368 927,31
Lisäys 1.1. - 31.12.	59 285,00	96 165,18	59 285,00	94 197,05
Hankintameno 31.12.	524 377,49	465 092,49	522 409,36	463 124,36
Kertyneet poistot 1.1.	212 233,85	155 205,06	212 233,85	155 205,06
Tilikauden poisto	59 135,94	57 028,79	58 742,31	57 028,79
Kertyneet poistot 31.12.	271 369,79	212 233,85	270 976,16	212 233,85
Kirjanpitoarvo 31.12.	253 007,70	252 858,64	251 433,20	250 890,51
Liikearvo				
Hankintameno 1.1.	140 000,00	140 000,00	140 000,00	140 000,00
Lisäys 1.1. - 31.12.	92 381,34	0,00	92 381,34	0,00
Hankintameno 31.12.	232 381,34	140 000,00	232 381,34	140 000,00
Kertyneet poistot 1.1.	60 756,16	32 756,16	60 756,16	32 756,16
Tilikauden poisto	28 050,62	28 000,00	28 050,62	28 000,00
Kertyneet poistot 31.12.	88 806,78	60 756,16	88 806,78	60 756,16
Kirjanpitoarvo 31.12.	143 574,56	79 243,84	143 574,56	79 243,84
Konserniliikearvo				
Hankintameno 1.1.	60 507,95	14 800,00	0,00	0,00
Lisäys 1.1. - 31.12.	0,00	45 707,95	0,00	0,00
Hankintameno 31.12.	60 507,95	60 507,95	0,00	0,00
Kertyneet poistot 1.1.	15 061,59	2 960,00	0,00	0,00
Tilikauden poisto	12 101,59	12 101,59	0,00	0,00
Kertyneet poistot 31.12.	27 163,18	15 061,59	0,00	0,00
Kirjanpitoarvo 31.12.	33 344,77	45 446,36	0,00	0,00
Muut pitkävaikutteiset menot				
Hankintameno 1.1.	1 119 236,61	1 114 236,61	1 119 236,61	1 114 236,61
Lisäys 1.1. - 31.12.	17 648,40	5 000,00	17 648,40	5 000,00
Hankintameno 31.12.	1 136 885,01	1 119 236,61	1 136 885,01	1 119 236,61
Kertyneet poistot 1.1.	1 043 756,88	974 144,29	1 043 756,88	974 144,29
Tilikauden poisto	7 565,52	69 612,59	7 565,52	69 612,59
Kertyneet poistot 31.12.	1 051 322,40	1 043 756,88	1 051 322,40	1 043 756,88
Kirjanpitoarvo 31.12.	85 562,61	75 479,73	85 562,61	75 479,73
Maa-alueet				
Hankintameno 1.1.	387 627,15	384 996,82	382 898,43	380 268,10
Lisäys 1.1. - 31.12.	16 949,75	2 630,33	16 949,75	2 630,33
Hankintameno 31.12.	404 576,90	387 627,15	399 848,18	382 898,43
Kirjanpitoarvo 31.12.	404 576,90	387 627,15	399 848,18	382 898,43

	Konserni		Emo	
	2007	2006	2007	2006
Rakennukset ja rakennelmat				
Hankintameno 1.1.	1 381 863,83	1 258 370,16	1 344 230,88	1 220 737,21
Lisäys 1.1. - 31.12.	16 360,93	123 493,67	16 360,93	123 493,67
Hankintameno 31.12.	1 398 224,76	1 381 863,83	1 360 591,81	1 344 230,88
Kertyneet poistot 1.1.	954 792,28	831 105,46	947 159,63	827 289,13
Tilikauden poisto	123 503,20	123 686,82	119 686,87	119 870,50
Kertyneet poistot 31.12.	1 078 295,48	954 792,28	1 066 846,50	947 159,63
Kirjanpitoarvo 31.12.	319 929,28	427 071,55	293 745,31	397 071,25
Siirtoverkosto				
Hankintameno 1.1.	25 793 000,95	26 236 326,62	25 793 000,95	26 236 326,62
Lisäys 1.1. - 31.12.	1 317 343,95	1 817 317,78	1 317 343,95	1 817 317,78
Vähennys 1.1. - 31.12.	-1 565 388,21	-2 260 643,45	-1 565 388,21	-2 260 643,45
Hankintameno 31.12.	25 544 956,69	25 793 000,95	25 544 956,69	25 793 000,95
Kertyneet poistot 1.1.	16 131 154,02	15 365 575,79	16 131 154,02	15 365 575,79
Vähennysten kertyneet poistot	-665 353,86	-1 159 850,73	-665 353,86	-1 159 850,73
Tilikauden poisto	1 659 968,94	1 925 428,99	1 659 968,94	1 925 428,99
Kertyneet poistot 31.12.	17 125 769,10	16 131 154,02	17 125 769,10	16 131 154,02
Kirjanpitoarvo 31.12.	8 419 187,59	9 661 846,90	8 419 187,59	9 661 846,90
Päätelaitteet				
Hankintameno 1.1.	2 069 216,52	2 057 754,23	2 069 216,52	2 057 754,23
Lisäys 1.1. - 31.12.	0,00	11 462,29	0,00	11 462,29
Hankintameno 31.12.	2 069 216,52	2 069 216,52	2 069 216,52	2 069 216,52
Kertyneet poistot 1.1.	1 917 205,30	1 783 700,97	1 917 205,30	1 783 700,97
Tilikauden poisto	105 640,50	133 504,33	105 640,50	133 504,33
Kertyneet poistot 31.12.	2 022 845,80	1 917 205,30	2 022 845,80	1 917 205,30
Kirjanpitoarvo 31.12.	46 370,72	152 011,22	46 370,72	152 011,22
Koneet ja kalusto				
Hankintameno 1.1.	3 577 241,19	3 379 736,42	3 563 248,45	3 379 736,42
Lisäys 1.1. - 31.12.	688 799,68	398 250,53	688 799,68	384 257,79
Vähennys 1.1. - 31.12.	-84 079,75	-200 745,76	-82 112,55	-200 745,76
Hankintameno 31.12.	4 181 961,12	3 577 241,19	4 169 935,58	3 563 248,45
Kertyneet poistot 1.1.	2 407 833,07	2 312 639,15	2 405 735,59	2 312 639,15
Vähennysten kertyneet poistot	-53 339,81	-181 074,50	-53 339,81	-181 074,50
Tilikauden poisto	303 027,44	276 268,42	300 545,42	274 170,94
Kertyneet poistot 31.12.	2 657 520,70	2 407 833,07	2 652 941,20	2 405 735,59
Kirjanpitoarvo 31.12.	1 524 440,42	1 169 408,12	1 516 994,38	1 157 512,86
Ennakkomaksut ja keskeneräiset hankinnat				
Hankintameno 1.1.	78 154,83	3 828,71	78 154,83	3 828,71
Lisäys 1.1. - 31.12.	891 166,76	78 154,83	891 166,76	78 154,83
Vähennys 1.1. - 31.12.	-78 154,83	-3 828,71	-78 154,83	-3 828,71
Hankintameno 31.12.	891 166,76	78 154,83	891 166,76	78 154,83
Kirjanpitoarvo 31.12.	891 166,76	78 154,83	891 166,76	78 154,83
Osuudet saman konsernin yrityksissä				
Hankintameno 1.1.	0,00	0,00	445 760,00	384 800,00
Lisäys 1.1. - 31.12.	8 971,72	0,00	8 971,72	60 960,00
Hankintameno 31.12.	8 971,72	0,00	454 731,72	445 760,00
Kirjanpitoarvo 31.12.	8 971,72	0,00	454 731,72	445 760,00

	Konserni		Emo	
	2007	2006	2007	2006
Konserniyritykset	Konsernin omistusosuus	Konsernin omistusosuus	Emoyhtiön omistusosuus	Emoyhtiön omistusosuus
Asunto-osakeyhtiö Savonlinnan Lemminkäisenkatu 1, Savonlinna	100 %	100 %	100 %	100 %
Kiinteistöosakeyhtiö Savonlinnan Kiekkotie 7, Savonlinna	100 %	100 %	100 %	100 %
Kiinteistöosakeyhtiö Kerimäen Puruvedentie 41, Kerimäki	100 %	100 %	100 %	100 %
Winternet Oy, Kerimäki	51 %	51 %	51 %	51 %
Osakkeet ja osuudet				
Hankintameno 1.1.	4 549 990,76	2 283 104,59	4 549 990,76	2 283 104,59
Lisäys 1.1. - 31.12.	225 160,40	2 339 909,30	225 160,40	2 339 909,30
Vähennys 1.1. - 31.12.	-2 139 574,56	-73 023,13	-2 139 574,56	-73 023,13
Hankintameno 31.12.	2 635 576,60	4 549 990,76	2 635 576,60	4 549 990,76
Kirjanpitoarvo 31.12.	2 635 576,60	4 549 990,76	2 635 576,60	4 549 990,76
13. Oma pääoma				
Osakepääoma 1.1.	2 200 000,00	2 200 000,00	2 200 000,00	2 200 000,00
Osakepääoma 31.12.	2 200 000,00	2 200 000,00	2 200 000,00	2 200 000,00
Ylikurssirahasto 1.1.	6 948 306,70	6 948 306,70	6 948 306,70	6 948 306,70
Ylikurssirahasto 31.12.	6 948 306,70	6 948 306,70	6 948 306,70	6 948 306,70
Muut rahastot 1.1. - 31.12.	564 102,69	564 102,69	564 102,69	564 102,69
Muut rahastot 31.12.	564 102,69	564 102,69	564 102,69	564 102,69
Voitto edellisiltä tilikaudelta 1.1.	3 318 815,21	2 071 515,60	3 673 836,92	2 411 100,45
Poistoerosta oman pääomaan merkitty osuus	4 493 068,20	0,00	0,00	0,00
Osingonjako	-330 000,00	-220 000,00	-330 000,00	-220 000,00
Voitto edellisiltä tilikaudelta 31.12.	7 481 883,41	1 851 515,60	3 343 836,92	2 191 100,45
Tilikauden voitto	1 720 951,21	1 467 299,61	1 678 848,72	1 482 736,47
Oma pääoma yhteensä 31.12.	18 915 244,01	13 031 224,60	14 735 095,03	13 386 246,31
Laskelma voitonjakokelpoisista varoista				
Edellisten tilikausien voitto			3 343 836,92	2 191 100,45
Muut rahastot			564 102,69	564 102,69
Tilikauden voitto			1 678 848,72	1 482 736,47
Voitonjakokelpoiset varat 31.12.			5 586 788,33	4 237 939,61
14. Velat, jotka eräänntyvät myöhemmin kuin viiden vuoden kuluttua				
Rahalaitoslainat	1 050 000,00	1 100 000,00	1 050 000,00	1 100 000,00

Muut liitetiedot (€)

	Konserni 2007		Emo 2007	
	2007	2006	2007	2006
15. Konserniin kuuluvaa kirjanpitovelvollista koskevat liitetiedot				
Emoyritys	Savonlinnan Puhelin Oy, Savonlinna PL 17, 57101 Savonlinna		Savonlinnan Puhelinosuuskunta SPY, Savonlinna PL 17, 57101 Savonlinna	
Osoite, josta konsernitilinpäätös on saatavissa:				
16. Annetut vakuudet, vastuusitoumukset ja muut vastuut				
Velat, joiden vakuudeksi annettu kiinnityksiä kiinteistöihin				
Omasta velasta				
Rahoituslaitoslainat	50 000,00	50 000,00	50 000,00	50 000,00
Eläkelainat	614 726,71	837 996,91	614 726,71	837 996,91
Annetut vakuudet	1 336 898,98	1 336 898,98	1 336 898,98	1 336 898,98
Kiinteistökiinnitykset yhteensä	1 336 898,98	1 336 898,98	1 336 898,98	1 336 898,98
Velat, joiden vakuudeksi annettu yrityskiinnitys				
Omasta velasta				
Rahoituslaitoslainat	2 800 000,00	2 000 000,00	2 800 000,00	2 000 000,00
Annetut vakuudet	3 000 000,00	3 000 000,00	3 000 000,00	3 000 000,00
Yrityskiinnitykset yhteensä	3 000 000,00	3 000 000,00	3 000 000,00	3 000 000,00
Leasingvuokravastuut yhteensä	53 787,88	30 184,77	53 787,88	30 184,77

Virallinen tilinpäätös on nähtävissä:
Savonlinnan Puhelin Oy,
 Nojanmaantie 20,
 Savonlinna.

Savonlinnassa 6. päivänä maaliskuuta 2008
Savonlinnan Puhelin Oy


 Erkki Pennanen


 Jussi Runko


 Lauri Auvinen


 Leo Hämäläinen


 Pekka Martikainen


 Juha Pelkonen


 Reijo Tuomela


 Martti Volotinen
 toimitusjohtaja

Tilinpäätösmerkintä

Savonlinnan Puhelin Oy
Tilikausi 1.1.-31.12.2007

Tilinpäätös ja toimintakertomus on laadittu hyvän kirjanpitotavan mukaisesti.

Suoritetusta tilintarkastuksesta on tänään annettu tilintarkastuskertomus.

Savonlinnassa 1. päivänä huhtikuuta 2008

PricewaterhouseCoopers Oy
KHT-yhteisö



Pekka Loikkanen
KHT

Tilintarkastuskertomus

Savonlinnan Puhelin Oy:n osakkeenomistajille

Olemme tarkastaneet Savonlinnan Puhelin Oy:n kirjanpidon, tilinpäätöksen, toimintakertomuksen ja hallinnon tilikaudelta 1.1.-31.12.2007. Hallitus ja toimitusjohtaja ovat laatineet toimintakertomuksen ja tilinpäätöksen, joka sisältää sekä konsernin että emoyhtiön taseen, tuloslaskelman, rahoituslaskelman ja liitetiedot. Suorittamamme tarkastuksen perusteella annamme lausunnon tilinpäätöksestä, toimintakertomuksesta ja emoyhtiön hallinnosta.

Tilintarkastus on suoritettu hyvän tilintarkastustavan mukaisesti. Kirjanpitoa sekä tilinpäätöksen ja toimintakertomuksen laatimisperiaatteita, sisältöä ja esittämistapaa on tarkastettu riittävässä laajuudessa sen toteamiseksi, etteivät tilinpäätös ja toimintakertomus sisällä olennaisia virheitä tai puutteita. Hallinnon tarkastuksessa on selvitetty emoyhtiön ja hallituksen jäsenten sekä toimitusjohtajan toiminnan lainmukaisuutta osakeyhtiölain säännösten perusteella.

Lausuntonamme esitämme, että tilinpäätös ja toimintakertomus on laadittu kirjanpitolain sekä tilinpäätöksen ja toimintakertomuksen laatimista

koskevien muiden säännösten ja määräysten mukaisesti. Tilinpäätös ja toimintakertomus antavat kirjanpitolaissa tarkoitetulla tavalla oikeat ja riittävät tiedot konsernin sekä emoyhtiön toiminnan tuloksesta ja taloudellisesta asemasta. Toimintakertomus on yhdenmukainen tilinpäätöksen kanssa. Tilinpäätös konsernitilinpäätöksineen voidaan vahvistaa sekä vastuuvapaus myöntää emoyhtiön hallituksen jäsenille sekä toimitusjohtajalle tarkastamaltamme tilikaudelta. Hallituksen esitys tuloksen käsittelystä on osakeyhtiölain mukainen.

Savonlinnassa 1. päivänä huhtikuuta 2008

PricewaterhouseCoopers Oy
KHT-yhteisö



Pekka Loikkanen
KHT



Maakunnan menoissa mukana

Savonlinnan Puhelin Oy:n asiakkaat saivat nauttia monenlaisista tapahtumista. Yritysassiakkaille järjestettiin helmikuussa tapahtuma Kiteellä sekä marraskuussa Savonlinnasalissa jo perinteinen Yritysassiakastilaisuus, jota vietettiin SPY Casino tunnelmissa.



Olimme mukana asiakastapahtumissa eripuolilla Karjalaa sekä Etelä-Savo. Kiersimme paikkakuntia ja tapasimme asiakkaitamme mm. messuilla Keski-Karjalassa ja Savonlinnassa. Suurimmat massat liikkeelle sai Maakunnan liikuntamarkkinat Tanhuvaarassa, jossa osastomme vetonaulana toimi rallisimulaattorilla ajettu SPY -ralli Juho Hännisen kera.



Uusia palveluja – uudesta myymälästä

Toukokuussa lanseerattiin Varma- ja Vauhti Nettipaketti –palvelut. Nyt asiakkaamme voivat hankkia modernin tietokoneen ja nopean Laajakaistan kiinteällä kuukausihinnalla.

Marraskuussa toimimme markkinoille Saimaan Etupaketit. Keskittämällä internet- ja puhepalvelut samaan pakettiin asiakkaamme saavat rahanarvoisia etuja. Uudet palvelupaketit on otettu hyvin vastaan asiakkaidemme keskuudessa.

Savonlinnan Puhelimen myymäläverkosto uudistui, kun avasimme lokakuussa uuden täyden palvelun tietoliikennemyymälän Prismaan. Avajaistarjoukset saivat väen liikkeelle.



Palvelut paketissa!



SAIMAA
PUHEPAKETTI



SAIMAA
SURFFIPAKETTI



SAIMAA
MEDIAPAKETTI



Henkilöstö- tapahtumia


Henkilökuntaa muistettiin palvelumerkein, jotka jaettiin kesäkuussa Lustossa.

Savonlinnan Puhelimen järjestämät perinteiset Puhelinyhtiöiden SM-kirkkovenesoudut pidettiin Savonlinnassa syyskuussa. Soutuihin osallistui lähes 200 henkilöä eri yhtiöistä.

Ennen vuodenvaihdetta yhtiömme sai uuden perämiehen, kun Martti Volotinen otti laivan huostaansa vapaaherraksi jääneeltä Reijo Tuomelalta.



VALPAS



on aina

VALPAS

**Turvapalvelujen
tulevaisuus on täällä**

www.olevalpas.fi



SAVONLINNAN PUHELIN OY
FINNET

PL 17, 57101 SAVONLINNA,
Puhelin (015) 5771, spy@spy.fi, www.spy.fi