

# VUOSIKERTOMUS 2008



*Viestinnän paalupaikalla 120 vuotta*

**SAVONLINNAN PUHELIN OY**

FINNET

120

# *Sisältö*

- 4 Vuosi 2008
- 5 Toimitusjohtajan katsaus
- 6-7 Hallituksen toimintakertomus
- 8 Rahoituslaskelma
- 9 Tuloslaskelma (Konserni ja Emo)
- 10 Konsernitase
- 11 Emoyhtiön tase
- 12-17 Tilinpäätöksen liitetiedot
  - 17 Tilinpäätöksen allekirjoitus
  - 18 Tilinpäätösmerkintä
  - 18 Tilintarkastuskertomus
- 19-21 Markkinointikatsaus

# Vuosi 2008

## TUNNUSLUKUJA

Liikevaihto	16,0 M€
Liikevoitto	1,1 M€
Bruttoinvestoinnit	2,8 M€
Henkilöstö keskimäärin	118 hlöä

## Hallitus

### Puheenjohtaja

Erkki Pennanen, maanviljelijä

### Jäsenet

Lauri Auvinen, toimitusjohtaja

Pekka Martikainen, talouspäällikkö

Jouni Purontaus, teknologia-asiantuntija

Jari Suomalainen, toimitusjohtaja

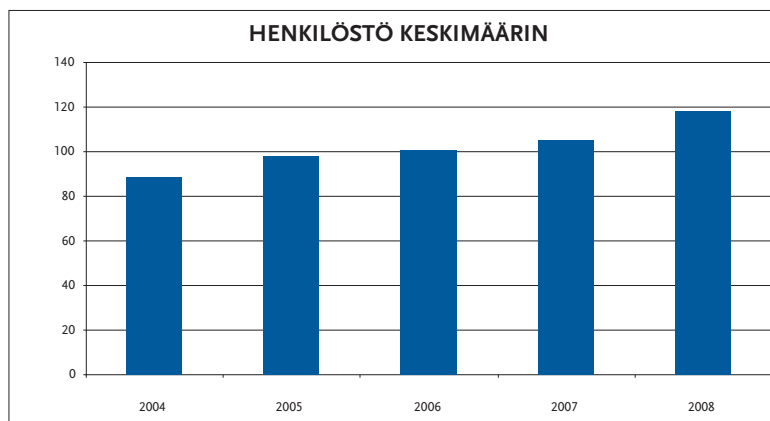
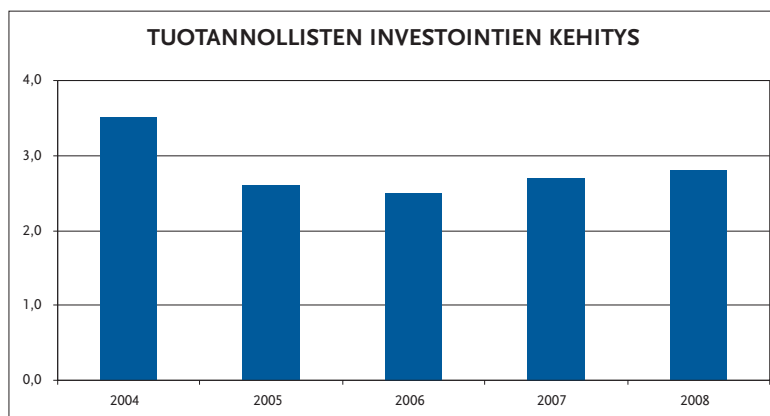
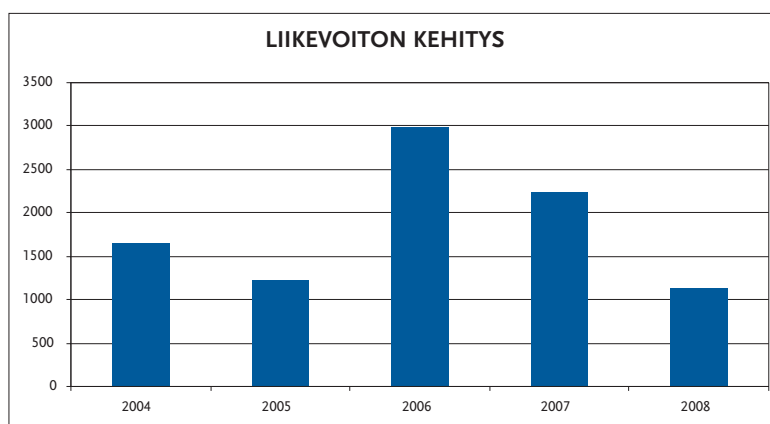
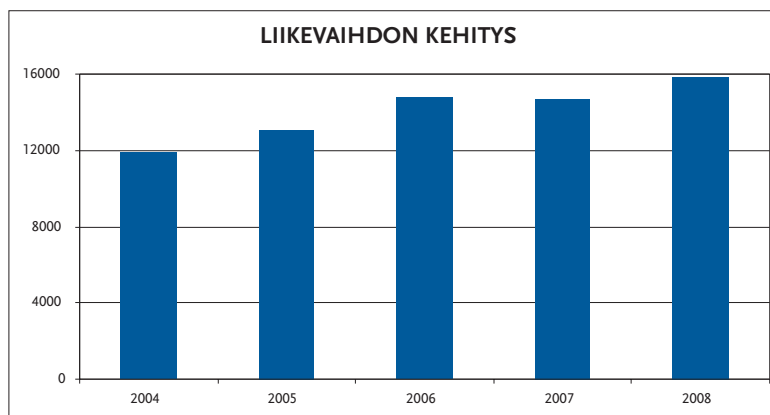
## Johtoryhmä

Martti Volotinen, toimitusjohtaja

Mika Hämynen, liiketoimintajohtaja

Ritva Partanen, liiketoimintajohtaja

Päivi Poutanen, hallintojohtaja



# TOIMITUSJOHTAJAN KATSAUS

Vuoden 2008 aikana oli Savonlinnan Puhelimen vastattava neljään merkittävään haasteeseen: - uudistettava hallintoa ja raportointijärjestelmiä liiketoimintalähtöisiksi, - saada operatiivinen toiminta kannattavaksi, - luoda yhtiölle kasvustrategia, jonka avulla yhtiö pääsee karikkoisilta vesiltä myötätuulessa eteenpäin kohti tulevia vuosia sekä - huolehtia Savonlinnan Puhelinosuuskunta SPY:n omistajajäsenistä sekä heidän eduistaan pitkäjänteisesti.

Savonlinnan Puhelin Oy:n hallinnon uudistaminen aloitettiin jo vuoden 2007 lopulla. Vuoden 2008 alussa yhtiössä otettiin käyttöön uusi liiketoimintaorganisaatio sekä nimitettiin uudet liiketoimintapäälliköt yhtiön 12 liiketoiminta-alueelle. Samassa yhteydessä liiketoiminta- ja päätöksentekovastuita siirrettiin merkittävästi liiketoimintapäälliköille sekä otettiin käyttöön uusi tulospalkkausmekanismi. Vuoden 2009 alussa tulospalkkausjärjestelmä laajennettiin kattamaan koko henkilökuntaa. Vuoden 2008 alussa luotiin myös uusi talousraportointijärjestelmä, joka tukee suoraan uudistettua liiketoimintaorganisaatiota. Samassa yhteydessä otettiin käyttöön uusi johtoryhmätyöskentelymalli.

Vuoden 2007 viimeisellä neljänneksellä yhtiössä aloitettiin operatiivisen toiminnan tehostamistoimenpiteet. Nämä toimenpiteet ovat jatkuneet myös vuosina 2008 ja 2009. Erityistä huomiota yhtiössä on kiinnitetty investointien hallintaan ja investointilaskelmien tarkkuuteen sekä vaihtoehtoisten investointien kartoittamiseen. Talousraportointijärjestelmiä on kehitetty ja tullaan myös jatkossa kehittämään niin, että ne tukevat liiketoimintoja, myyntiorganisaatiota sekä investointipäätösten tekemistä entistä paremmin. Liiketoiminta-aluekohtaisen talousraportoinnin myötä myös reagointinopeus tarttua suunnitelmista poikkeaviin asioihin on parantunut merkittävästi.

Kolmantena haasteena oli saada päivitettyä yhtiön strategia vastaamaan nykyisiä ja tulevia haasteita. Strategia yhdessä Mission, Vision ja Arvojen kanssa, muodostavat yhtiön toiminnan kulmakiven ja punaisen langan. Savonlinnan Puhelin Oy:n uuden liiketoimintastrategian tekeminen aloitettiin keväällä 2008 ja se valmistui ja hyväksyttiin syksyllä 2008. Yhtiön strategian valmisteluun osallistui yhtiön koko henkilökunta. Samassa yhteydessä liiketoimintastrategian kanssa yhtiön Visio, Missio ja Arvot uudistettiin ja päivitettiin.

Keväällä 2008 teki Savonlinnan Puhelinosuuskunta SPY:n hallitus päätöksen siitä, että osuuskunta tuottaa pitkäjänteisesti omistajajäsenilleen etuja ja palveluita, sen lisäksi että osuuskunta maksaa omistajajäsenilleen verovapaata osuuspääoman korkoa taloudellisten edellytysten sen mahdollistaessa. Jäsenetujen tarjoaminen on yksi osuuskuntaperiaatteen kulmakivistä. Kesällä 2008 postitettiin omistajajäsenille ensimmäinen jäsenkirje, jossa omistajajäsenille kerrottiin tulevasta jäsenetuhelmasta. Ensimmäinen jäsenetukampanja toteutettiin vuoden 2008 viimeisellä vuosineljänneksellä ja se päättyi juhlalliseen joulukonserttiin Savonlinnan tuomiokirkossa.

Jäsenetuhjelmaa jatketaan ja parannetaan vuosien 2009-2010 aikana niin, että se palvelee entistä paremmin



Savonlinnan Puhelinosuuskunta SPY:n omistajajäseniä. Hyvä onnistuminen omistajajäsenpolitiikassa, yhdessä yhtiön kehittämisen kanssa, on paras tapa varmistaa 120-vuotiaan yhtiön toiminnan jatkuminen myös tulevaisuudessa.

Vuosi 2008 oli yhtiön kannalta monessa suhteessa suurien haasteiden ja vaikeuksien vuosi, mutta myös onnistumisen vuosi. Yhtiö onnistui vastaamaan edellä mainittuihin neljään merkittävimpään haasteeseen varsin hyvin.

Vuoden 2008 aikana yhtiö sai operatiivisen toiminnan jälleen kannattavaksi. Yhtiö onnistui näin kääntämään vuosikaudia jatkuneen operatiivisen tuloksen heikentymisen suunnan ja tehostamaan toimintaansa merkittävästi. Merkittävästi parantuneen operatiivisen tuloksen lisäksi, yhtiö pystyi myös kasvattamaan liikevaihtoa 9 % vuoden 2008 aikana. Operatiivinen liikevaihto kasvoi mm. turvaliiketoiminnassa, laiteliiketoiminnassa sekä mobiilietähallintapalveluissa.

Kokonaisuutena yhtiön taloudellinen kehittyminen onnistui hyvin vuoden 2008 aikana, monenlaisista teknologia- ja finanssimyllerryksistä huolimatta. Operatiivinen tulos ei ole vielä riittävällä tasolla, joten töitä yhtiöllä ja sen henkilökunnalla riittää myös jatkossa, mutta muutoksenopeus ja -suunta ovat oikeat.

Savonlinnan Puhelin, sen hallinto sekä henkilökunta ovat osoittaneet, että yhtiöllä on erinomaiset onnistumisen mahdollisuudet myös jatkossa. Kuluneen vuoden onnistumisista kiitos kuuluu yhtiön koko henkilökunnalle, hallinnolle sekä kaikille omistajajäsenillemme ja asiakkaillemme.

Näissä merkeissä on hyvä viettää 120-vuotiaan yhtiön juhlavuotta!

Martti Volotinen  
toimitusjohtaja

# HALLITUKSEN TOIMINTAKERTOMUS TILIVUODESTA 2008

## Konsernirakenne

Savonlinnan Puhelin Oy kuuluu Savonlinnan Puhelinosuuskunta SPY-konserniin, jonka emoyhtiö Savonlinnan Puhelinosuuskunta SPY omistaa sen 100 %:sti. Savonlinnan Puhelin Oy on alakonsernin emoyhtiö. Alakonserniin kuuluvat emoyhtiön lisäksi kaksi kiinteistöosakeyhtiötä ja yksi asunto-osakeyhtiö, Winternet Oy, joka on keskittynyt tietokonealalle ja -palvelukauppaan sekä Sofor Wireless Oy (9.4.2008 alkaen), joka tuottaa mobiili-etähallinta- ja -elinkaari palveluita.

## Toiminnan kehittyminen

Tietoliikennealan markkina- ja kilpailutilanne ovat kuluneen vuoden aikana muuttuneet merkittävästi, aivan kuten tapahtui edellisenäkin vuotena. Laajakaistaliittymien nopeudet jatkoivat voimakasta kasvuaan. Savonlinnan Puhelin Oy toi markkinoille Suomen nopeimman (120 Mb/s) laajakaistaliittymän 1.10.2008. Kiinteiden laajakaistaliittymien liittymämäärien kehittämisessä tapahtui kuitenkin selvä käänne verrattuna aikaisempiin vuosiin. Liittymämäärien voimakas kasvu taittui vuoden 2008 aikana, joka indikoi markkinoiden saturoitumista vuoden 2009 aikana Etelä-Savon alueella. Merkillepantavaa on ollut myös se, että liittymänopeuksien kasvaessa ei asiakkailta perittävä hinta ole muuttunut vastaavasti. Mobiili-laajakaistaliittymien määrät lähtivät merkittävään nousuun vuoden 2007 aikana ja tämä kehitys jatkui myös vuoden 2008 aikana. Tämä saattaa olla myös yksi selitys kiinteiden laajakaistaliittymien kysynnän kasvun hiipumiselle. Perinteisen lankapuhelinverkon tulot ovat odotetusti jatkaneet laskuaan kaikkialla Suomessa, niin myös Savonlinnan seutukunnalla. Yhtiö varautuikin kiinteän verkon liiketoiminnan poistumiseen lähivuosien aikana.

Toimialalla nähtävissä ollut keskittyminen voimistui vuoden 2008 aikana. Useita eri laitekauppa- tai ohjelmistoyhtiöitä yhdistyi keskenään tai siirtyi isompien konsernien alle. Tämä trendi jatkuu todennäköisesti myös tulevaisuudessa.

Toimintaympäristön muuttumisen lisäksi yhtiöllä oli merkittäviä sisäisiä haasteita, joihin piti vastata. Operatiivinen toiminta piti saada kannattavaksi ja yhtiölle piti luoda kasvustrategia, jonka avulla yhtiö pääsee karikkoisilta vesiltä myötätuulussa eteenpäin kohti tulevia vuosia. Hallintoa ja raportointijärjestelmiä piti uudistaa liiketoimintalähtöisiksi.

Yhtiön taloudellista asemaa ja tulosta kuvaavat seuraavat tunnusluvut:

Emoyhtiö	2008	2007	2006
Liikevaihto M€	15,8	14,7	14,8
Liikevoitto M€	1,5	2,2	3,0
Liikevaihto %:a liikevaihdosta	10 %	15 %	20 %
Oman pääoman tuotto-%	2,7	9,4	14,4
Omavaraisuusaste (%)	75,2	71,3	69,8
<b>Konserni</b>			
Liikevaihto M€	16,0	14,7	14,8
Liikevoitto M€	1,1	2,2	3,0
Liikevaihto %:a liikevaihdosta	7 %	15 %	20 %
Oman pääoman tuotto-%	1,4	10,8	19,4
Omavaraisuusaste (%)	73,1	70,8	70,1

Vuoden 2008 aikana yhtiö sai operatiivisen toiminnan jälleen kannattavaksi. Yhtiö onnistui näin kääntämään vuosikautia jatkuneen operatiivisen tuloksen heikentymisen suunnan ja tehostamaan toimintaansa merkittävästi.

Savonlinnan Puhelin Oy konsernin operatiivinen tulos oli vuonna 2007 -0,34 M€ tappiolla, mutta se kääntyi vuoden 2008 aikana +0,33 M€ voitolliseksi. Operatiivinen tulos parani siis yhteensä n. +0,67 M€. Myös konsernin omavaraisuusaste kasvoi 70,8 %:sta 73,1 %:iin vastaavana aikana.

Merkittävästi parantuneen operatiivisen tuloksen lisäksi yhtiö pystyi myös kasvattamaan liikevaihtoa vuonna 2008 n. 9 %, 14,7 M€:sta 16,0 M€:oon. Operatiivinen liikevaihto kasvoi mm. turvaliiketoiminnassa, laiteliiketoiminnassa sekä mobiili-etähallintapalveluissa. Yhtiön kolme suurinta liiketoimintaa liikevaihdolla mitaten ovat laajakaistaliiketoiminnat n. 26 %:n, verkonvuokrausliiketoiminnat n. 18 %:n sekä kiinteän verkon liiketoiminnat n. 15 %:n osuudella kokonaisliikevaihdosta.

Savonlinnan Puhelin Oy konsernin tilikauden liikevoitto oli 1,1 miljoonaa euroa, joka oli 7 % liikevaihdosta. Edellisen vuoden liikevoitto oli 2,2 miljoonaa euroa, joka muodostui kokonaisuudessaan kertaluonteisista käyttöomaisuuden myyntivoitoista (lähinnä DNA:n osakkeiden myynnistä). Vuoden 2008 rahoituskuluihin sisältyy 1,1 miljoonan euron rahasto-osuuksien alaskirjaus ja siihen liittyen 0,3 miljoonan euron laskennallinen verokirjaus.

Kokonaisuutena yhtiön taloudellinen kehittyminen onnistui hyvin vuoden 2008 aikana monenlaisista teknologia- ja finanssimyllerryksistä huolimatta. Operatiivinen tulos ei ole vielä riittävällä tasolla, joten töitä yhtiöllä ja sen henkilökunnalla riittää myös jatkossa, mutta muutosnopeus ja -suunta ovat oikeat.

Savonlinnan Puhelin Oy, sen hallinto sekä henkilökunta ovat osoittaneet, että yhtiöllä on erinomaiset onnistumisen mahdollisuudet myös jatkossa.

## Liiketoiminnan olennaiset muutokset tilikaudella ja sen jälkeen

Savonlinnan Puhelin Oy:ssä tapahtui toimitusjohtajavaihdos 1.11.2007.

Yhtiön organisaatiota uudistettiin tammikuussa 2008 ottamalla käyttöön uusi liiketoimintavetoinen organisaatio sekä tulospalkkausjärjestelmä.

Helmikuussa 2008 yhtiö avasi oman Saimaan Puhelin apu-toiminimellä toimivan myymälän Imatralla, jossa yhtiöllä on omistuksessaan merkittävä valokaapeli- ja kuparikaapeli-verkko.

Maaliskuussa 2008 yhtiö teki merkittävän liiketoimintakaupan ostamalla Fintek-Data Oy:ltä sen Savonlinnassa keskeisellä paikalla sijaitsevan Fintek-myymälän asiakkuuksineen.

Huhtikuun alussa 2008 tehdyssä yritysjärjestelyssä, Savonlinnan Puhelin Oy hankki enemmistöosuuden Kauhavalla sijaitsevasta Sofor Wireless Oy:stä.

Huhtikuun lopulla 2008 Winternet Oy muuttui 100 %:sti Savonlinnan Puhelin Oy:n omistamaksi tytäryhtiöksi. Aikaisemmin Savonlinnan Puhelin Oy:n omistusosuus oli 51 %.

Heinäkuussa yhtiö lanseerasi "Tule Messiin"- WLAN-palvelun.

Yhtiö toi markkinoille Suomen nopeimman laajakaista-liittymän (120 Mb/s) 1.10.2008.

Savonlinnan Puhelin Oy osti radioverkkoasennus-, käyttö- ja ylläpitoliiketoiminnan MPY Palvelut Oy:ltä 1.1.2009.

Yhtiö myi puhelinluetteloliiketoiminnan Fonecta Oy:lle tammikuussa 2009.

Yhtiö lanseerasi [www.suursaimaa.com](http://www.suursaimaa.com) –portaalin helmikuussa 2009.

## Tulevaisuuden näkymät ja niihin liittyvät merkittävät riskit ja epävarmuustekijät

Savonlinnan Puhelimella on useita merkittäviä haasteita edessään.

Se, että koko liiketoiminta-alusta ja ansaintalogiikka ovat muuttumassa internet- eli IP-tekniikkaan pohjautuviksi, muodostaa teknologisen haasteen yhtiölle. Tässä kehityksessä on oltava riittävän ajoissa mukana, mutta samalla teknologiamurros on pystyttävä hoitamaan mahdollisimman kustannustehokkaasti. Osaltaan IP-tekniikka mahdollistaa myös olemassa olevien liiketoimintojen tehostamista. Tämä tulee vain osata hyödyntää toiminnassa oikea-aikaisesti.

Vaikka toimiala on muutosten myrskyssä, tulee Savonlinnan Puhelin Oy konserni selviämään näistä haasteista. Viimeisten kahden vuoden aikana on yhtiö osoittanut, että se on valmis ottamaan sekä teknologiset että liiketaloudelliset haasteet vastaan. Yhtiössä on panostettu merkittävästi henkilöstön tekniseen ja liiketaloudelliseen osaamiseen. Tämän lisäksi yhtiö on tehnyt merkittäviä strategisia linjauksia sekä useita merkittäviä liiketoiminta- ja yritys Hankintoja viime vuosien aikana. Erityisesti keväällä 2008 hankitun Sofor Wirelessin kautta yhtiö voi tarjota asiakkailleen parasta osaamista mobiililaitteiden etä- ja elinkaarenhallintaan liittyvissä palveluissa sekä IP-pohjaisissa vaihtokäytöksissä. Yhtiö on tätä kautta vahvasti mukana Suomen mobiililiiketoiminnassa. Tässä liiketoiminnassa mukana olo on tärkeää, koska mobiililiiketoimintamarkkinat ovat n. 50 % koko Suomen tietoliikennemarkkinoista.

Yhtiön menestymistä tulevaisuuden haasteissa edesauttaa myös se, että yhtiö tekee läheistä yhteistyötä muiden alueellisten puhelin-yhtiöiden sekä Finnet-Liitto ry:n ja sen yhteistyötahojen kanssa.

Tietoliikenne-yhtiöiden toiminnallisen liikevaihdon kasvu on yleisesti vaihdellut nollan molemmin puolin jo parin vuoden ajan. Savonlinnan Puhelimen strategisena linjauksena on kuitenkin edelleen kasvattaa liikevaihtoaan suuremman ja monipuolisemman liiketoimintapohjan saavuttamiseksi. Tämä saattaa myös tarkoittaa lisää liiketoiminta- tai yrityskauppoja.

Kaapelitelevisioliittymien määrän muutokset tulevat olemaan vähäisiä. Maksullisten televisiokanavapakettien myynnin kasvu puolestaan tulee jatkumaan erityisesti digitalisoinnin yhteydessä myytävien kaapelikorttien vauhdittamana.

Itä-Suomen väestökehitys on ollut vähenevä ja se asettaa erityisiä vaatimuksia liiketoiminnan kehittämisen suhteen.

## Tutkimus- ja kehitystoiminta

Yhtiö ei ole aikaisemmin harjoittanut itsenäisesti merkittävää tutkimus- ja tuotekehitystoimintaa. Vuoden 2008 aikana

on kuitenkin uusien IP-tekniikoiden sekä mobiilietä-hallintatuotteiden ja -palveluiden osalta panostuksia lisätty. Pääosa tuotekehityksestä tapahtuu kuitenkin edelleen yhdessä yhteistyökumppaneiden kanssa tai niiden kautta. Tutkimus- ja tuotekehitykseen on osallistuttu vahvasti mm. Finnet-liitto ry:n kautta.

## Henkilöstö

Yhtiön henkilöstöä kuvaavat tunnusluvut:

Emoyhtiö	2008	2007	2006
Keskimääräinen lukumäärä tilikaudella	105	100	96
Tilikauden palkat ja palkkiot M€	3,8	3,3	3,2
<b>Konserni</b>			
Keskimääräinen lukumäärä tilikaudella	118	106	101
Tilikauden palkat ja palkkiot M€	4,1	3,5	3,2

Emoyhtiön ja konsernin henkilöstön lukumäärät kasvoivat liiketoimintakauppojen ja tytäryhtiön hankkimisen myötä. Palkkakustannusten kohoamiseen vaikuttivat henkilömäärän kasvu sekä merkittävältä osalta liittokorotukset.

Koulutukseen käytettiin varoja noin yksi (1) prosentti liikevaihdosta.

## Hallinto

Yhtiökokous pidettiin 27.3.2008. Tilivuoden lopussa hallituksen kokoonpano oli seuraava: Puheenjohtaja, maanviljelijä Erkki Pennanen; varapuheenjohtaja, toimitusjohtaja Lauri Auvinen; jäsenet, toimitusjohtaja Jari Suomalainen, teknologia-asiantuntija Jouni Purontaus sekä taluspäällikkö Pekka Martikainen. Tilikauden aikana ovat edellä mainittujen henkilöiden lisäksi hallituksessa toimineet Reijo Tuomela ja Jussi Runko (huhtikuuhun 2008 saakka) sekä Leo Hämäläinen, Hannu Häyrinen sekä Juha Pelkonen (elokuuhun 2008 saakka). Hallituksen sihteerinä on toiminut Martti Volotinen. Hallitus on kokoontunut kertomusvuoden aikana 15 kertaa.

Tilintarkastajana on toiminut KHT-yhteisö PricewaterhouseCoopers Oy vastuunalaisena tilintarkastajanaan Pekka Loikkanen KHT.

Yhtiön toimitusjohtajana on toiminut Martti Volotinen 1.11.2007 alkaen. Toimitusjohtajan lisäksi yhtiön johtoryhmään ovat kuuluneet liiketoimintajohtaja Mika Hämynen, hallintojohtaja Päivi Poutanen (10.11.2008 alkaen) ja liike-toimintajohtaja Ritva Partanen.

## Yhtiön osakkeet

Yhtiön osakepääoma koostuu A-osakkeista, joilla on yksi ääni osaketta kohti. Tilivuonna 2008 osakkeita oli 2.200.000 kappaletta ja vuonna 2007 2.200.000 kappaletta. Kaikilla osakkeilla on yhtäläinen oikeus osinkoon ja yhtiön varoihin.

Tilivuonna 2008 jaettiin osinkoa 0,13 euroa/osake eli yhteensä 286.000 euroa.

## Vuosituloksen käyttö

Emoyhtiön jakokelpoinen oma pääoma on 6.383.840,02 euroa ja tilikauden tulos on 1.083.051,69 euroa. Hallitus esittää, että emoyhtiön vuosituloksesta jaetaan osinkoa 0,11 euroa/osake eli yhteensä 242.000 euroa ja että loput tilikauden voitosta siirretään voitto- ja tappiotilille.

# Rahoituslaskelma (1000 €)

	Konserni 2008	Konserni 2007	Emo 2008	Emo 2 007
Liiketoiminnan rahavirta:				
Liiketoiminnan muista tuotoista saadut maksut	16 793	15 543	16 663	15 551
Maksut liiketoiminnan kuluista	203	124	230	151
Liiketoiminnan rahavirta ennen rahoituseriä ja veroja	-14 028	-13 310	-13 689	-13 407
Maksetut korot ja maksut muista	2 968	2 357	3 204	2 295
liiketoiminnan rahoituskuluista	-1 283	-156	-1 283	-156
Saadut korot liiketoiminnasta	321	226	323	226
Saadut osingot liiketoiminnasta	29	21	29	21
Maksetut välittömät verot	-147	-594	-89	-587
Rahavirta ennen satunnaisia eriä	1 888	1 476	1 508	1 508
<b>Liiketoiminnan rahavirta (A)</b>	<b>1 888</b>	<b>1 854</b>	<b>2 184</b>	<b>1 800</b>
Investointien rahavirta:				
Investoinnit aineellisiin ja aineettomiin hyödykkeisiin	-3 249	-3 024	-2 535	-3 026
Aineellisten ja aineettomien hyödykkeiden luovutustulot	462	1 762	449	1 762
Investoinnit muihin sijoituksiin	-627	-234	-1 061	-234
Luovutustulot muista sijoituksista	3 262	3 876	3 262	3 876
<b>Investointien rahavirta (B)</b>	<b>-152</b>	<b>2 380</b>	<b>114</b>	<b>2 378</b>
Rahoituksen rahavirta:				
Maksullinen osakeanti ja rahastojen muutos	0	0	0	0
Omien osuuksien myynti	0	0	0	0
Omien osuuksien hankkiminen	0	0	0	0
Lyhytaikaisten lainojen nostot	0	0	0	0
Lyhytaikaisten lainojen nostot	-137	82	-293	144
Pitkäaikaisten lainojen nostot	0	1 000	0	1 000
Pitkäaikaisten lainojen takaisinmaksut	-91	-420	-528	-420
Maksetut osingot	-288	-330	-286	-330
Vähemmistöosuuden muutokset hankinnan vuoksi	-16	0		
<b>Rahoituksen rahavirta (C)</b>	<b>-532</b>	<b>333</b>	<b>-1 106</b>	<b>394</b>
<b>Rahavarojen muutos (A+B+C)</b>				
<b>lisäys(+) / vähennys (-)</b>	<b>1 204</b>	<b>4 567</b>	<b>1 192</b>	<b>4 572</b>
Rahavarat tilikauden alussa	6 861	2 294	6 838	2 266
Rahavarat tilikauden lopussa	8 066	6 861	8 031	6 838

# Tuloslaskelma 1.1.-31.12.2008 (1000 €)

	Konserni 1.1 - 31.12.2008	Konserni 1.1 - 31.12.2007	Emo 1.1 - 31.12.2008	Emo 1.1 - 31.12.2007
<b>MYYNTITUOTOT</b>	<b>16 698</b>	<b>15 444</b>	<b>16 538</b>	<b>15 444</b>
Myynnin oikaisuerät	731	786	731	786
<b>LIIKEVAIHTO</b>	<b>15 967</b>	<b>14 658</b>	<b>15 807</b>	<b>14 658</b>
Liiketoiminnan muut tuotot	1 052	2 714	1 079	2 742
<b>Materiaalit ja palvelut</b>				
Aineet,tarvikkeet ja tavarat				
Ostot tilikauden aikana	-2 887	-3 041	-2 877	-3 041
Varastojen muutos	37	180	37	180
	-2 851	-2 861	-2 841	-2 861
Ulkopuoliset palvelut	-2 319	-2 355	-2 283	-2 621
<b>Henkilöstökulut</b>				
Palkat ja palkkiot	-3 815	-3 198	-3 462	-3 071
Henkilösivukulut				
Eläkekulut	-606	-592	-562	-566
Muut henkilösivukulut	-327	-295	-316	-284
	-933	-887	-878	-851
<b>Poistot ja arvonalentumiset</b>				
Suunnitelman mukaiset poistot	-2 486	-2 299	-2 378	-2 280
<b>Liiketoiminnan muut kulut</b>	<b>-3 481</b>	<b>-3 524</b>	<b>-3 507</b>	<b>-3 482</b>
<b>LIIKEVOITTO (-TAPPIO)</b>	<b>1 135</b>	<b>2 249</b>	<b>1 537</b>	<b>2 233</b>
<b>Rahoitustuotot ja kulut</b>				
Tuotot muista pysyvien vastaavien sijoituksista	29	21	29	21
Muut korko- ja rahoitustuotot	321	226	323	226
Arvonalentumiset vaihtuvien vastaavien rahoitusarvopapereista	-1 062	0	-1 062	0
Korkokulut ja muut rahoituskulut	-221	-156	-221	-156
<b>VOITTO (TAPPIO) ENNEN TILINPÄÄTÖSSIIRTOJA JA VEROJA</b>	<b>202</b>	<b>2 340</b>	<b>606</b>	<b>2 324</b>
<b>Tilinpäätössiirrot</b>				
Poistoeron muutos	0	0	566	-58
<b>Tuloverot</b>	<b>58</b>	<b>-609</b>	<b>-89</b>	<b>-587</b>
<b>Vähemmistöosuus</b>	<b>0</b>	<b>-10</b>	<b>0</b>	<b>0</b>
<b>TILIKAUDEN VOITTO</b>	<b>260</b>	<b>1 721</b>	<b>1 083</b>	<b>1 679</b>

# Konsernitase 31.12.2008 (1000 €)

VASTAAVAA	31.12.2008			31.12.2007		
<b>PYSYVÄT VASTAAVAT</b>						
<b>AINEETTOMAT HYÖDYKKEET</b>						
Tuotekehitys	160			25		
Aineettomat oikeudet	546			253		
Liikearvo	284			144		
Konserniliikearvo	383			33		
Muut pitkävaikutteiset menot	<u>287</u>	1 660		<u>86</u>	541	
<b>AINEELLISET HYÖDYKKEET</b>						
Maa- ja vesialueet	422			405		
Rakennukset ja rakennelmat	190			320		
Siirtoverkosto	7 856			8 419		
Päätelaitteet	40			46		
Koneet ja kalusto	1 722			1 524		
Ennakkomaksut ja keskeneräiset hankinnat	<u>601</u>	10 830		<u>891</u>	11 606	
<b>SIIJOITUKSET</b>						
Osuudet saman konsernin yrityksissä	26			9		
Muut osakkeet ja osuudet	<u>785</u>	<u>812</u>	<b>13 302</b>	<u>2 636</u>	<u>2 645</u>	<b>14 791</b>
<b>VAIHTUVAT VASTAAVAT</b>						
<b>VAIHTO-OMAISUUS</b>						
Aineet ja tarvikkeet	<u>677</u>	677		<u>641</u>	641	
<b>SAAMISET</b>						
<b>PITKÄAIKAISET</b>						
Myyntisaamiset				<u>1 370</u>	1 370	
<b>LYHYTAIKAISET</b>						
Myyntisaamiset	2 572			2 636		
Saamiset saman konsernin yrityksiltä	641			531		
Siirtosaamiset	<u>875</u>	4 089		<u>178</u>	3 345	
<b>RAHOITUSARVOPAPERIT</b>						
Muut arvopaperit	<u>2 817</u>	2 817		<u>4 506</u>	4 506	
<b>RAHAT JA PANKKISAAMISET</b>		<u>5 248</u>	<b>12 832</b>		<u>2 356</u>	<b>12 217</b>
<b>VASTAAVAA YHTEENSÄ</b>			<b>26 134</b>			<b>27 008</b>
<b>VASTATTAVAA</b>			<b>31.12.2008</b>			<b>31.12.2007</b>
<b>OMA PÄÄOMA</b>						
Osakepääoma		2 200			2 200	
Ylikurssirahasto		6 948			6 948	
Muut rahastot		564			564	
Edellisten tilikausien voitto/tappio	8 857			7 482		
Tilikauden voitto	<u>260</u>	<u>9 117</u>	<b>18 829</b>	<u>1 721</u>	<u>9 203</u>	<b>18 915</b>
<b>VÄHEMMISTÖOSUUS</b>			<b>0</b>		16	<b>16</b>
<b>VIERAS PÄÄOMA</b>						
<b>PITKÄAIKAINEN</b>						
Laskennalliset verovelat		1 447			1 594	
Pääomalainat		404				
Palautettavat tilaajamaksut		44			48	
Lainat rahoituslaitoksilta		2 283			2 550	
Eläkelainat		<u>168</u>	<b>4 346</b>		<u>391</u>	<b>4 584</b>
<b>LYHYTAIKAINEN</b>						
Lainat rahoituslaitoksilta		300			300	
Eläkelainat		223			223	
Saadut ennakot		374			286	
Ostovelat		702			1 723	
Velat saman konsernin yrityksille		0			26	
Muut velat		409			154	
Siirtovelat		<u>951</u>	<b>2 959</b>		<u>781</u>	<b>3 493</b>
<b>VASTATTAVAA YHTEENSÄ</b>			<b>26 134</b>			<b>27 008</b>

# Emoyhtiön tase 31.12.2008 (1000 €)

VASTAAVAA	31.12.2008		31.12.2007	
<b>PYSYVÄT VASTAAVAT</b>				
<b>AINEETTOMAT HYÖDYKKEET</b>				
Tuotekehitys	107		25	
Aineettomat oikeudet	530		251	
Liikearvo	284		144	
Muut pitkävaikutteiset menot	<u>99</u>	1 020	<u>86</u>	506
<b>AINEELLISET HYÖDYKKEET</b>				
Maa- ja vesialueet	417		400	
Rakennukset ja rakennelmat	177		294	
Siirtoverkosto	7 856		8 419	
Päätelaitteet	40		46	
Koneet ja kalusto	1 717		1 517	
Ennakkomaksut ja keskeneräiset hankinnat	<u>601</u>	10 807	<u>891</u>	11 567
<b>SIIJOITUKSET</b>				
Osuudet saman konsernin yrityksissä	907		455	
Muut osakkeet ja osuudet	<u>785</u>	<u>1 692</u>	<u>2 636</u>	<u>3 090</u>
		<b>13 520</b>		<b>15 163</b>
<b>VAIHTUVAT VASTAAVAT</b>				
<b>VAIHTO-OMAISUUS</b>				
Aineet ja tarvikkeet	<u>677</u>	677	<u>641</u>	641
<b>SAAMISET</b>				
<b>PITKÄAIKAISET</b>				
Myyntisaamiset	<u>1 367</u>	1 367	<u>2 734</u>	2 734
<b>LYHYTAIKAISET</b>				
Myyntisaamiset	1 165		1 231	
Saamiset saman konsernin yrityksiltä	920		561	
Siirtosaamiset	<u>827</u>	2 912	<u>161</u>	1 954
<b>RAHOITUSARVOPAPERIT</b>				
Muut arvopaperit	<u>2 817</u>	2 817	<u>4 506</u>	4 506
<b>RAHAT JA PANKKISAAMISET</b>		<u>5 213</u>		<u>2 333</u>
<b>VASTAAVAA YHTEENSÄ</b>		<b><u>26 507</u></b>		<b><u>27 331</u></b>
<b>VASTATTAVAA</b>		<b>31.12.2008</b>		<b>31.12.2007</b>
<b>OMA PÄÄOMA</b>				
Osakepääoma		2 200		2 200
Ylikurssirahasto		6 948		6 948
Muut rahastot		564		564
Edellisten tilikausien voitto/tappio	4 737		3 344	
Tilikauden voitto	<u>1 083</u>	<u>5 820</u>	<u>1 679</u>	<u>5 023</u>
		<b>15 532</b>		<b>14 735</b>
<b>TILINPÄÄTÖSSIIRTOJEN KERTYMÄ</b>				
Poistoero		<b>5 564</b>		<b>6 130</b>
<b>VIERAS PÄÄOMA</b>				
<b>PITKÄAIKAINEN</b>				
Palautettavat tilaajamaksut		44		48
Lainat rahoituslaitoksilta		2 250		2 550
Eläkelainat		<u>168</u>		<u>391</u>
		2 462		2 990
<b>LYHYTAIKAINEN</b>				
Lainat rahoituslaitoksilta		300		300
Eläkelainat		223		223
Saadut ennakot		374		286
Ostovelat		674		1 702
Velat saman konsernin yrityksille		154		87
Muut velat		367		132
Siirtovelat		<u>856</u>		<u>746</u>
		<b><u>2 949</u></b>		<b><u>3 476</u></b>
<b>VASTATTAVAA YHTEENSÄ</b>		<b><u>26 507</u></b>		<b><u>27 331</u></b>

# Konsernitilinpäätöksen liitetiedot

Konsernitilinpäätöksessä ovat mukana emoyhtiö Savonlinnan Puhelin Oy, kotipaikka Savonlinna ja tytäryhtiöt Asunto-osakeyhtiö Savonlinnan Lemminkäisenkatu 1, Kiinteistöosakeyhtiö Savonlinnan Kiekkotie 7, Kiinteistöosakeyhtiö Kerimäen Puruvedentie 41, Winternet Oy, Kerimäki, sekä Sofor Wireless Oy, Kauhava. Savonlinnan Puhelin Oy -konserni on Savonlinnan Puhelinosuuskunta SPY:n alakonserni.

Tilinpäätös käsittää emoyhtiö Savonlinnan Puhelin Oy:n kahdeksannen tilikauden 1.1. – 31.12.2008 tilinpäätöksen ja Savonlinnan Puhelin Oy -konsernin neljännen tilikauden tilinpäätöksen. Tytäryhtiö Winternet Oy on laskettu konsernitilinpäätökseen mukaan 1.11.2006 alkaen ja Sofor Wireless Oy 9.4.2008 alkaen.

Konsernin sisäiset liiketapahtumat, sisäiset katteet, sisäiset saamiset ja velat sekä sisäinen voitonjako on eliminoitu. Konsernitilinpäätös on laadittu hankintamenomenetelmällä. Tytäryhtiöiden osakkeista maksettu oman pääoman ylittävä hinta on esitetty konsernin liikearvona, joka poistetaan 5 vuodessa.

## 2. Tilinpäätöksen vertailukelpoisuus

Tilinpäätöksen tiedot ovat vertailukelpoisia edellisen tilikauden tietojen kanssa. Taseen tiedot on päivitetty vastaamaan nykyistä esittämistapaa.

## 3. Liikevaihto ja liiketoiminnan tuotot

Liiketoiminnan muihin tuottoihin on kirjattu huoneistojen ja kiinteistöjen vuokratuotot sekä käyttöomaisuuden myyntivoitot.

## 4. Satunnaiset erät

Tilikaudella ei ole kirjattu satunnaisia eriä.

## 5. Vaihto- ja rahoitusomaisuuden arvostus

Vaihto-omaisuus on arvostettu keskimääräiseen hankintahintaan tai sitä alhaisempaan todennäköiseen jälleenhankintahintaan. Rahoitusarvopaperit on arvostettu hankintahintaan tai tilinpäätöspäivän todennäköiseen alempaan luovutushintaan. Sijoitusrahastosi- joitusten myyntivoitot ja -tappiot on kirjattu realisoitumistilikauden tulokseen.

## 6. Käyttöomaisuuden arvostus ja poistot

Käyttöomaisuus on aktivoitu välittömään hankintamenuon. Suunnitelman mukaiset poistot on laskettu tasapoistoina käyttöomaisuuden taloudellisen pitokajan perusteella. Itse valmistettu ja rakennettu käyttöomaisuus on arvostettu muuttuviin välittömiin menoihin.

Suunnitelman mukaiset poistot ovat:

Aineettomat oikeudet	5 vuotta
Liikearvo	5 vuotta
Konserniliikearvo	5 vuotta
Muut pitkävaikutteiset menot	5 – 30 vuotta
Rakennukset ja rakennelmat	25 vuotta
Siirtoverkosto	5 – 12 vuotta
Päätelaitteet	3 – 5 vuotta
Koneet ja kalusto	5 vuotta

## 7. Sijoitusten arvostus

Muiden osakkeiden ja osuuksien arvostuksessa ei ole muutosta edelliseen vuoteen.

## Tuloslaskelman liitetiedot (1000 €)

	Konserni 2008	2007	Emo 2008	2007
<b>8. Henkilöstökulut</b>				
Palkat ja palkkiot	4 139	3 451	3 787	3 325
Eläkekulut	606	592	562	566
Muut henkilösivukulut	327	295	316	284
Yhteensä	5 072	4 338	4 665	4 176
Aktivoitu tilikauden investointeihin	-324	-253	-324	-253
<b>Henkilöstökulut yhteensä</b>	<b>4 748</b>	<b>4 085</b>	<b>4 340</b>	<b>3 922</b>
Johdon palkat ja palkkiot				
Toimitusjohtaja ja hallitus	219	205	168	167
Yhtiön palveluksessa oli henkilöstöä tilikauden aikana keskimäärin	118	105	105	100
<b>9. Poistot</b>				
Kehittämismenot	3	-	2	-
Aineettomat oikeudet	69	59	62	59
Liikearvo	80	28	80	28
Konserniliikearvo	74	12	0	0
Muut pitkävaikutteiset menot	31	8	10	8
Rakennukset ja rakennelmat	124	124	120	120
Siirtoverkosto	1 698	1 660	1 698	1 660
Päätelaitteet	33	106	33	106
Koneet ja kalusto	374	303	373	301
<b>Poistot yhteensä</b>	<b>2 486</b>	<b>2 299</b>	<b>2 378</b>	<b>2 280</b>
<b>10. Poistoeron muutos</b>				
Kehittämismenot			20	0
Aineettomat oikeudet			8	-41
Liikearvo			11	18
Muut pitkävaikutteiset menot			17	1
Rakennukset ja rakennelmat			-33	-24
Siirtoverkosto			-689	37
Päätelaitteet			28	-35
Koneet ja kalusto			73	101
<b>Poistoero yhteensä</b>	<b>0</b>	<b>0</b>	<b>-566</b>	<b>58</b>
Kokonaispoisto			1 812	2 339
<b>11. Tuloverot</b>				
Tuloverot varsinaisesta toiminnasta	-58	594	89	587
Laskennallisen veroveljan muutos	0	15	0	0
<b>Tuloverot yhteensä</b>	<b>-58</b>	<b>609</b>	<b>89</b>	<b>587</b>

## Taseen liitetiedot (1000 €)

	Konserni 2008	2007	Emo 2008	2007
<b>12. Pysyvät vastaavat</b>				
<b>Tuotekehitys</b>				
Hankintameno 1.1.	25	0	25	0
Lisäys 1.1. - 31.12.	138	25	84	25
Hankintameno 31.12.	163	25	110	25
Kertyneet poistot 1.1.	0	0	0	0
Tilikauden poisto	3	0	2	0
Kertyneet poistot 31.12.	3	0	2	0
<b>Kirjanpitoarvo 31.12.</b>	<b>160</b>	<b>25</b>	<b>107</b>	<b>25</b>
<b>Aineettomat oikeudet</b>				
Hankintameno 1.1.	524	465	522	463
Lisäys 1.1. - 31.12.	362	59	340	59
Hankintameno 31.12.	887	524	863	522
Kertyneet poistot 1.1.	271	212	271	212
Tilikauden poisto	69	59	62	59
Kertyneet poistot 31.12.	341	271	333	271
<b>Kirjanpitoarvo 31.12.</b>	<b>546</b>	<b>253</b>	<b>530</b>	<b>251</b>
<b>Liikearvo</b>				
Hankintameno 1.1.	232	140	232	140
Lisäys 1.1. - 31.12.	220	92	220	92
Hankintameno 31.12.	453	232	453	232
Kertyneet poistot 1.1.	89	61	89	61
Tilikauden poisto	80	28	80	28
Kertyneet poistot 31.12.	169	89	169	89
<b>Kirjanpitoarvo 31.12.</b>	<b>284</b>	<b>144</b>	<b>284</b>	<b>144</b>
<b>Konserniliikearvo</b>				
Hankintameno 1.1.	61	61	0	0
Lisäys 1.1. - 31.12.	424	0	0	0
Hankintameno 31.12.	484	61	0	0
Kertyneet poistot 1.1.	27	15	0	0
Tilikauden poisto	74	12	0	0
Kertyneet poistot 31.12.	101	27	0	0
<b>Kirjanpitoarvo 31.12.</b>	<b>383</b>	<b>33</b>	<b>0</b>	<b>0</b>
<b>Muut pitkävaikutteiset menot</b>				
Hankintameno 1.1.	1 137	1 119	1 137	1 119
Lisäys 1.1. - 31.12.	241	18	24	18
Hankintameno 31.12.	1 378	1 137	1 160	1 137
Kertyneet poistot 1.1.	1 061	1 044	1 051	1 044
Tilikauden poisto	31	8	10	8
Kertyneet poistot 31.12.	1 092	1 051	1 061	1 051
<b>Kirjanpitoarvo 31.12.</b>	<b>287</b>	<b>86</b>	<b>99</b>	<b>86</b>
<b>Maa-alueet</b>				
Hankintameno 1.1.	405	388	400	383
Lisäys 1.1. - 31.12.	17	17	17	17
Hankintameno 31.12.	422	405	417	400
<b>Kirjanpitoarvo 31.12.</b>	<b>422</b>	<b>405</b>	<b>417</b>	<b>400</b>

	Konserni		Emo	
	2008	2007	2008	2007
<b>Rakennukset ja rakennelmat</b>				
Hankintameno 1.1.	1 398	1 382	1 361	1 344
Lisäys 1.1. - 31.12.	3	16	3	16
Hankintameno 31.12.	1 402	1 398	1 364	1 361
Kertyneet poistot 1.1.	1 087	955	1 067	947
Tilikauden poisto	124	124	120	120
Kertyneet poistot 31.12.	1 211	1 078	1 187	1 067
<b>Kirjanpitoarvo 31.12.</b>	<b>190</b>	<b>320</b>	<b>177</b>	<b>294</b>
<b>Siirtoverkosto</b>				
Hankintameno 1.1.	25 545	25 793	25 545	25 793
Lisäys 1.1. - 31.12.	1 523	1 317	1 523	1 317
Vähennys 1.1. - 31.12.	-389	-1 565	-389	-1 565
Hankintameno 31.12.	26 679	25 545	26 679	25 545
Kertyneet poistot 1.1.	17 126	16 131	17 126	16 131
Vähennysten kertyneet poistot	0	-665	0	-665
Tilikauden poisto	1 698	1 660	1 698	1 660
Kertyneet poistot 31.12.	18 824	17 126	18 824	17 126
<b>Kirjanpitoarvo 31.12.</b>	<b>7 856</b>	<b>8 419</b>	<b>7 856</b>	<b>8 419</b>
<b>Päätelaitteet</b>				
Hankintameno 1.1.	2 069	2 069	2 069	2 069
Lisäys 1.1. - 31.12.	26	0	26	0
Hankintameno 31.12.	2 096	2 069	2 096	2 069
Kertyneet poistot 1.1.	2 023	1 917	2 023	1 917
Tilikauden poisto	33	106	33	106
Kertyneet poistot 31.12.	2 056	2 023	2 056	2 023
<b>Kirjanpitoarvo 31.12.</b>	<b>40</b>	<b>46</b>	<b>40</b>	<b>46</b>
<b>Koneet ja kalusto</b>				
Hankintameno 1.1.	4 182	3 577	4 170	3 563
Lisäys 1.1. - 31.12.	573	689	573	689
Vähennys 1.1. - 31.12.	-1	-84	0	-82
Hankintameno 31.12.	4 754	4 182	4 742	4 170
Kertyneet poistot 1.1.	2 658	2 408	2 653	2 406
Vähennysten kertyneet poistot	0	-53	0	-53
Tilikauden poisto	374	303	373	301
Kertyneet poistot 31.12.	3 032	2 658	3 026	2 653
<b>Kirjanpitoarvo 31.12.</b>	<b>1 722</b>	<b>1 524</b>	<b>1 717</b>	<b>1 517</b>
<b>Ennakkomaksut ja keskeneräiset hankinnat</b>				
Hankintameno 1.1.	891	78	891	78
Lisäys 1.1. - 31.12.	0	891	0	891
Vähennys 1.1. - 31.12.	-290	-78	-290	-78
Hankintameno 31.12.	601	891	601	891
<b>Kirjanpitoarvo 31.12.</b>	<b>601</b>	<b>891</b>	<b>601</b>	<b>891</b>
<b>Rahoitusarvopaperit</b>				
Markkina-arvo 31.12.	2 660	0	2 660	0
Kirjanpitoarvo 31.12. ennen arvonalennusta	3 722	4 506	3 722	4 506
Arvonalennus 31.12.	-1 062	0	-1 062	0
<b>Kirjanpitoarvo 31.12.</b>	<b>2 817</b>	<b>4 506</b>	<b>2 817</b>	<b>4 506</b>
Laskennallinen verosaaminen	276		276	

	Konserni		Emo	
	2008	2007	2008	2007
<b>Osuudet saman konsernin yrityksissä</b>				
Hankintameno 1.1.	9	0	455	446
Lisäys 1.1. - 31.12.	17	9	452	9
Hankintameno 31.12.	26	9	907	455
<b>Kirjanpitoarvo 31.12.</b>	<b>26</b>	<b>9</b>	<b>907</b>	<b>455</b>
<b>Osakkeet ja osuudet</b>				
Hankintameno 1.1.	2 636	4 550	2 636	4 550
Lisäys 1.1. - 31.12.	609	225	609	225
Vähennys 1.1. - 31.12.	-2 460	-2 140	-2 460	-2 140
Hankintameno 31.12.	785	2 636	785	2 636
<b>Kirjanpitoarvo 31.12.</b>	<b>785</b>	<b>2 636</b>	<b>785</b>	<b>2 636</b>
<b>13. Oma pääoma</b>				
Osakepääoma 1.1.	2 200	2 200	2 200	2 200
<b>Osakepääoma 31.12.</b>	<b>2 200</b>	<b>2 200</b>	<b>2 200</b>	<b>2 200</b>
Ylikurssirahasto 1.1.	6 948	6 948	6 948	6 948
<b>Ylikurssirahasto 31.12.</b>	<b>6 948</b>	<b>6 948</b>	<b>6 948</b>	<b>6 948</b>
Muut rahastot 1.1. - 31.12.	564	564	564	564
<b>Muut rahastot 31.12.</b>	<b>564</b>	<b>564</b>	<b>564</b>	<b>564</b>
Voitto edellisiltä tilikausilta 1.1.	4 607	3 319	5 023	3 674
Poistoerosta omaan pääomaan merkitty osuus	4 536	4 493	0	0
Osingonjako	-286	-330	-286	-330
<b>Voitto edellisiltä tilikausilta 31.12.</b>	<b>8 857</b>	<b>7 482</b>	<b>4 737</b>	<b>3 344</b>
<b>Tilikauden voitto</b>	<b>260</b>	<b>1 721</b>	<b>1 083</b>	<b>1 679</b>
<b>Oma pääoma yhteensä 31.12.</b>	<b>18 829</b>	<b>18 915</b>	<b>15 532</b>	<b>14 735</b>
<b>Laskelma voitonjakokelpoisista varoista</b>				
Edellisten tilikausien voitto	8 857	7 482	4 737	3 344
Muut rahastot	564	564	564	564
Tilikauden voitto	260	1 721	1 083	1 679
<b>Voitonjakokelpoiset varat 31.12.</b>	<b>9 681</b>	<b>9 767</b>	<b>6 384</b>	<b>5 587</b>
<b>14. Velat, jotka eräänyvät myöhemmin kuin viiden vuoden kuluttua</b>				
Rahalaitoslainat	750	1 050	750	1 050

## Muut liitetiedot (1000 €)

### 15. Konserniyhtiöt

Asunto-osakeyhtiö Savonlinnan Lemminkäisenkatu 1, Savonlinna  
 Kiinteistöosakeyhtiö Savonlinnan Kiekkotie 7, Savonlinna  
 Kiinteistöosakeyhtiö Kerimäen Puruvedentie 41, Kerimäki  
 Winternet Oy, Kerimäki  
 Sofor Wireless Oy, Kauhava

Konserni 2008		2007		Emo 2008		2007	
Konsernin omistusosuus	Konsernin omistusosuus	Emoyhtiön omistusosuus	Emoyhtiön omistusosuus	Emoyhtiön omistusosuus	Emoyhtiön omistusosuus	Emoyhtiön omistusosuus	Emoyhtiön omistusosuus
100 %	100 %	100 %	100 %	100 %	100 %	100 %	100 %
100 %	100 %	100 %	100 %	100 %	100 %	100 %	100 %
100 %	100 %	100 %	100 %	100 %	100 %	51 %	51 %
56,08 %	-	56,08 %	-				

### 16. Konserniin kuuluvaa kirjanpitovelvollista koskevat liitetiedot

Emoyhtiö

Osoite, josta konsernitilinpäätös on saatavissa:

Savonlinnan Puhelin Oy,  
 Savonlinna  
 PL 17, 57101 Savonlinna

Savonlinnan Puhelinosuuskunta SPY,  
 Savonlinna  
 PL 17, 57101 Savonlinna

### 17. Annetut vakuudet, vastuusitoumukset ja muut vastuut

Velat, joiden vakuudeksi annettu kiinnityksiä kiinteistöihin

Omasta velasta				
Rahoituslaitoslainat	0	50	0	50
Eläkelainat	391	615	391	615
Annetut vakuudet	1 522	1 337	1 522	1 337
<b>Kiinteistökiinnitykset yhteensä</b>	<b>1 522</b>	<b>1 337</b>	<b>1 522</b>	<b>1 337</b>

Velat, joiden vakuudeksi annettu yritysikiinnitys

Omasta velasta				
Rahoituslaitoslainat	2 550	2 800	2 550	2 000
Annetut vakuudet	3 000	3 000	3 000	3 000
Yrityskiinnitykset yhteensä	3 000	3 000	3 000	3 000

Leasingvuokravastuut yhteensä	45	54	44	54
-------------------------------	----	----	----	----

### 18. Tilintarkastajien palkkiot

Tilintarkastus	16	13
Muut palvelut	3	3
Veroneuvonta	2	0
<b>Yhteensä</b>	<b>21</b>	<b>16</b>

Virallinen tilinpäätös on nähtävissä:

**Savonlinnan Puhelin Oy**,  
 Nojanmaantie 20  
 Savonlinna

Savonlinnassa 26. päivänä maaliskuuta 2009

**Savonlinnan Puhelin Oy**

  
 Erkki Pennanen

  
 Lauri Auvinen

  
 Pekka Martikainen

  
 Jouni Purontaus

  
 Jari Suomalainen

  
 Martti Volotinen  
 toimitusjohtaja

# Tilinpäätösmerkintä

Savonlinnan Puhelin Oy  
1.1. - 31.12.2008

Suoritetusta tilintarkastuksesta on tänään annettu kertomus.

Savonlinnassa 30. päivänä maaliskuuta 2009

**PricewaterhouseCoopers Oy**  
KHT-yhteisö



Pekka Loikkanen  
KHT

## Tilintarkastuskertomus

### Savonlinnan Puhelin Oy:n yhtiökokoukselle

Olemme tarkastaneet Savonlinnan Puhelin Oy:n kirjanpidon, tilinpäätöksen, toimintakertomuksen ja hallinnon tilikaudelta 1.1. – 31.12.2008. Tilinpäätös sisältää sekä konsernin että emoyhtiön taseen, tuloslaskelman, rahoituslaskelman ja liitetiedot.

### Hallituksen ja toimitusjohtajan vastuu

Hallitus ja toimitusjohtaja vastaavat tilinpäätöksen ja toimintakertomuksen laatimisesta ja siitä, että ne antavat oikeat ja riittävät tiedot Suomessa voimassa olevien tilinpäätöksen ja toimintakertomuksen laatimista koskevien säännösten ja määräysten mukaisesti. Hallitus vastaa kirjanpidon ja varainhoidon valvonnan asianmukaisesta järjestämisestä ja toimitusjohtaja siitä, että kirjanpito on lain mukainen ja että varainhoito on luotettavalla tavalla järjestetty.

### Tilintarkastajan velvollisuudet

Tilintarkastajan tulee suorittaa tilintarkastus Suomessa noudatettavan hyvän tilintarkastustavan mukaisesti ja sen perusteella antaa lausunto tilinpäätöksestä, konsernitilinpäätöksestä ja toimintakertomuksesta. Hyvä tilintarkastustapa edellyttää ammattieettisten periaatteiden noudattamista ja tilintarkastuksen suunnittelua ja suorittamista siten, että saadaan kohtuullinen varmuus siitä, että tilinpäätöksessä tai toimintakertomuksessa ei ole olennaisia virheellisyyksiä ja että emoyhtiön hallituksen jäsenet ja toimitusjohtaja ovat toimineet osakeyhtiölain mukaisesti.

Tilintarkastustoimenpiteillä tulisi varmistua tilinpäätöksen ja toimintakertomuksen lukujen ja muiden tietojen oikeellisuudesta. Toimenpiteiden valinta perustuu tilintarkastajan harkintaan ja arvioihin ris-

keistä, että tilinpäätöksessä on väärinkäytöksestä tai virheestä johtuva olennainen virheellisyys. Tarvittavia tarkastustoimenpiteitä suunniteltaessa arvioidaan myös tilinpäätöksen laadintaan ja esittämiseen liittyvää sisäistä valvontaa. Lisäksi arvioidaan tilinpäätöksen ja toimintakertomuksen yleistä esittämistapaa, tilinpäätöksen laatimisperiaatteita sekä johdon tilinpäätöksen laadinnassa soveltamia arvioita.

Tilintarkastus on toteutettu Suomessa noudatettavan hyvän tilintarkastustavan mukaisesti. Käsitksemme mukaan olemme suorittaneet tarpeellisen määrän tarkoitukseen soveltuvia tarkastustoimenpiteitä lausuntoamme varten.

### Lausunto

Lausuntonamme esitämme, että tilinpäätös, joka osoittaa voittoa 1.083.051,69 euroa ja toimintakertomus antavat Suomessa voimassa olevien tilinpäätöksen ja toimintakertomuksen laatimista koskevien säännösten ja määräysten mukaisesti oikeat ja riittävät tiedot konsernin sekä emoyhtiön toiminnan tuloksesta ja taloudellisesta asemasta. Toimintakertomuksen ja tilinpäätöksen tiedot ovat ristiriidattomia.

Savonlinnassa 30. päivänä maaliskuuta 2009

**PricewaterhouseCoopers Oy**  
KHT-yhteisö



Pekka Loikkanen  
KHT



## *Puhtia kuntokoulusta*

Savonlinnan Puhelimessa panostetaan tyky –toimintaan. Kesäkuussa henkilöstö retkeili ja kuntoili Oravissa Linnansaaren kauniissa maisemissa. Syksyllä yhtiömme käynnisti yhteistyössä Tanhuvaaran Urheiluopiston kanssa kaksivuotisen kuntokouluprojektin, johon osallistuu joka kolmas Savonlinnan Puhelimen henkilöstöstä.



## *Yhdessä asiakkaiden kanssa*

Tapasimme asiakkaitamme Etelä-Savossa sekä Etelä- ja Pohjois-Karjalassa messuilla ja kesätapahtumissa. Eräs suurimmista tapahtumista oli Savonlinnassa kesäkuussa järjestetty valtakunnallinen juniori-lentopalloturnaus Power Cup.



Marraskuussa järjestimme yritysasiakkaillemme Country kutsu –asiakastilaisuuden, jossa henkilöstömme esitti yllätysnumerona riverdance –tanssiesitys.

## *Uusia palveluja ja myyntipisteitä*

Kesäkuussa Savonlinnan keskustassa otettiin käyttöön uusi julkinen WLAN-palvelu TuleMessiin, joka palvelee niin kaupunkiin saapuvia kesävieraita kuin vakituksia asukkaitakin.

Lokakuussa lanseerasimme Kingi-laajakaistaliittymän, joka tarjoaa asiakkaillemme mahdollisuuden nauttia jopa 120 Megan suomenennätysvauhdista. Helmikuussa 2009 lanseerasimme koko itäisen Suomen ja Saimaan alueen asukkaille virtuaalisen kohtaamispaikan, [www.suursaimaa.com](http://www.suursaimaa.com)

Helmikuussa 2008 avasimme uuden myymälän Imatralla palvellaksemme paremmin Etelä-Karjalan asiakkaita.

Toukokuussa Possen myymälämme muutti sisäpihalta Olavinkadun varteen. Uudistuneen myymälän avajaisissa lapsia viihdytti taikuri Tapio Salomaa ja Peppi Pitkätossu.



# Omistaja-asiakkaille jäsenetuohjelma

Savonlinnan Puhelinosuuskunta SPY lanseerasi vuonna 2008 jäsenetuohjelman, joka tuottaa jäsenilleen etuja ja palveluja. Vuoden 2008 jäsenetutarjouksena asiakkaamme saivat käyttöönsä veloituksetta mm. uuden Lumotv Katselukortin ja -kanavapaketin.

Joulukuussa järjestimme jäsenillemme Savonlinnan Tuomiokirkossa joulukonsertin, jossa esiintyi Polyteknikkojen kuoro Espoosta. Helmikuussa jäsenemme jännittivät Kirkkopuistossa Sapkon 80 –vuotta -juhlaottelussa, jossa mittaa toisistaan ottivat ensin Sapkon ja Jukureiden juniorit ja sitten Mestis-sarjan joukkueet.

## Viestinnän paalu- paikalla 120 vuotta

Vuonna 2009 juhlimme 120-vuotista taivaltamme erilaisten tapahtumien ja etujen merkeissä. Ensimmäistä juhlavuotemme tapahtumaa vietettiin tammikuussa, jolloin paljastettiin eläkkeelle siirtyneen toimitusjohtajamme Reijo Tuomelan muotokuva.



Kuvaaja: Karl Tegelberg





*Viestinnän paalupaikalla 120 v.*

**SAVONLINNAN  
PUHELIN OY**  
FINNET